

Joker Zahlen und Quoten 1988


Beträge in ATS

Datum	Jokerzahlen	1. Rang JOKER	2. Rang 100.000,00	3. Rang 10.000,00	4. Rang 1.000,00	5. Rang 100,00
So. 02.10.	2 6 1 0 7 3	1 à 5.459.933,00	5	123	1.359	14.177
So. 09.10.	1 6 9 7 1 3	2 à 1.299.915,00	18	167	1.601	15.905
So. 16.10.	0 9 5 0 8 3	2 à 1.316.078,00	27	140	1.487	15.337
So. 23.10.	3 0 2 2 4 1	4 à 636.448,00	15	148	1.543	14.630
So. 30.10.	7 1 6 0 1 4	1 à 2.979.394,00	17	202	1.712	17.432
So. 06.11.	4 5 8 4 2 4	4 à 936.096,00	15	216	2.195	21.790
So. 13.11.	2 6 4 1 1 8	1 à 2.611.431,00	16	142	1.448	15.483
So. 20.11.	2 8 4 7 8 3	6 à 515.551,00	16	194	1.895	17.955
So. 27.11.	3 9 0 8 7 3	JP 2.497.131,00	13	142	1.417	14.177
So. 04.12.	5 2 7 9 5 7	2 à 2.937.184,00	22	215	1.978	19.637
So. 11.12.	9 2 6 3 1 7	2 à 1.219.728,00	14	147	1.408	14.140
So. 18.12.	8 9 3 5 5 3	2 à 1.212.341,00	15	125	1.296	14.332
So. 25.12.	9 4 5 9 7 6	JP 2.223.246,00	15	138	1.287	12.959
So. 01.01.	9 7 7 1 4 3	DJP 5.284.454,00	16	198	1.811	18.136

Joker Zahlen und Quoten 1989

Beträge in ATS

Datum	Jokerzahlen	1. Rang JOKER	2. Rang 100.000,00	3. Rang 10.000,00	4. Rang 1.000,00	5. Rang 100,00
So. 08.01.	0 1 7 4 5 4	JP 7.908.087,00	13	167	1.485	15.561
So. 15.01.	0 2 8 8 5 3	3 à 3.694.559,00	21	167	1.881	18.454
So. 22.01.	4 9 9 6 8 6	3 à 923.466,00	18	194	1.561	16.156
So. 29.01.	8 2 9 2 5 6	1 à 2.859.013,00	18	171	1.662	16.518
So. 05.02.	2 5 7 4 2 5	2 à 1.348.725,00	18	176	1.562	15.733
So. 12.02.	9 0 2 1 1 9	3 à 1.078.596,00	19	185	1.749	19.070
So. 19.02.	2 9 0 3 1 8	4 à 664.616,00	17	156	1.639	15.542
So. 26.02.	4 7 6 6 8 9	1 à 3.299.585,00	18	217	1.943	19.318
So. 05.03.	6 7 4 5 2 5	3 à 903.371,00	18	163	1.560	15.990
So. 12.03.	4 7 1 7 4 9	JP 2.659.951,00	22	137	1.592	15.610
So. 19.03.	5 8 0 4 3 2	2 à 2.656.442,00	16	149	1.570	15.377
So. 26.03.	3 7 8 8 3 0	2 à 1.553.661,00	20	165	1.716	17.570
So. 02.04.	1 9 1 4 8 1	3 à 814.813,00	12	144	1.356	13.988
So. 09.04.	5 9 4 1 9 3	1 à 2.486.760,00	18	142	1.506	14.491
So. 16.04.	3 0 0 2 5 1	4 à 626.150,00	22	135	1.467	14.408
So. 23.04.	5 7 4 0 4 1	JP 2.527.598,00	7	139	1.339	14.651
So. 30.04.	6 7 2 8 4 2	2 à 2.567.478,00	11	131	1.500	15.027
So. 07.05.	6 8 4 9 5 2	JP 3.264.518,00	15	195	1.949	18.782
So. 14.05.	1 2 3 1 0 7	3 à 2.908.766,00	31	303	3.100	30.533
So. 21.05.	0 7 0 8 6 3	3 à 867.771,00	21	134	1.519	15.014
So. 28.05.	9 1 8 5 8 7	1 à 2.417.967,00	14	134	1.370	13.899
So. 04.06.	9 4 8 7 2 0	1 à 2.527.093,00	14	148	1.398	13.923
So. 11.06.	0 7 4 9 4 5	2 à 1.225.824,00	15	171	1.471	14.369

So.	18.06.	2 8 0 3 3 7	1 à	2.873.256,00	 17	148	1.596	16.980
So.	25.06.	8 0 2 9 3 0	2 à	1.216.930,00	13	144	1.361	13.592

österreichische
LOTTERIEN

Joker Zahlen und Quoten 1989

Beträge in ATS

Datum	Jokerzahlen	1. Rang JOKER	2. Rang 100.000,00	3. Rang 10.000,00	4. Rang 1.000,00	5. Rang 100,00
So. 02.07.	6 3 9 9 2 0	JP 2.387.272,00	13	143	1.360	13.313
So. 09.07.	1 5 1 9 1 5	2 à 2.677.552,00	23	164	1.731	17.380
So. 16.07.	4 6 8 0 4 3	1 à 2.338.923,00	14	132	1.411	13.828
So. 23.07.	8 7 6 7 2 3	JP 2.218.695,00	17	138	1.323	12.954
So. 30.07.	2 4 4 5 5 9	2 à 2.268.380,00	19	137	1.284	13.445
So. 06.08.	9 5 1 5 1 4	3 à 755.533,00	17	123	1.357	12.988
So. 13.08.	4 7 2 3 1 2	1 à 2.214.591,00	22	142	1.320	12.992
So. 20.08.	0 7 1 8 3 4	JP 2.645.375,00	14	161	1.634	15.722
So. 27.08.	7 6 0 4 4 7	DJP 5.044.040,00	16	139	1.355	14.032
So. 03.09.	9 4 0 7 4 2	2 à 3.878.563,00	17	149	1.580	15.751
So. 10.09.	4 6 0 9 1 7	2 à 1.342.551,00	19	149	1.573	15.780
So. 17.09.	4 3 9 0 5 8	1 à 2.392.236,00	11	130	1.367	13.996
So. 24.09.	1 1 2 8 8 7	1 à 2.883.442,00	22	160	1.540	16.706
So. 01.10.	1 9 1 6 1 9	1 à 2.516.849,00	17	162	1.481	14.765
So. 08.10.	6 4 8 8 0 9	4 à 821.178,00	26	181	1.875	18.173
So. 15.10.	5 2 9 2 5 5	1 à 2.488.977,00	19	133	1.329	13.251
So. 22.10.	1 6 2 3 8 7	4 à 761.837,00	20	174	1.741	17.422
So. 29.10.	9 0 2 1 2 8	4 à 1.045.139,00	32	231	2.467	24.354

So.	05.11.	0 9 6 3 1 9	4 à	650.907,00	10	170	1.516	15.264
So.	12.11.	4 8 6 0 8 2	JP	3.248.514,00	12	201	1.840	18.861
So.	19.11.	7 2 0 1 2 4	3 à	1.959.683,00	14	143	1.567	15.409
So.	26.11.	8 7 1 1 6 7	4 à	622.363,00	15	133	1.398	14.507
So.	03.12.	1 1 8 7 3 0	2 à	1.245.289,00	19	168	1.377	13.980
So.	10.12.	0 3 4 8 1 7	2 à	1.143.953,00	16	133	1.367	13.299
So.	17.12.	7 0 8 7 5 0	1 à	2.444.933,00	7	140	1.426	13.827
So.	25.12.	0 2 8 4 7 1	1 à	3.009.936,00	19	167	1.773	17.213
So.	31.12.	9 1 1 8 6 9	2 à	1.195.919,00	18	127	1.496	13.800

Joker Zahlen und Quoten 1990

Beträge in ATS

Datum	Jokerzahlen	1. Rang JOKER	2. Rang 100.000,-	3. Rang 10.000,-	4. Rang 1.000,-	5. Rang 100,-	
So.	07.01.	7 9 8 0 5 8	3 à 794.879,00	8	127	1.333	13.760
So.	14.01.	5 3 7 0 4 4	2 à 1.520.803,00	17	173	1.575	16.392
So.	21.01.	7 3 9 7 7 6	1 à 2.464.701,00	19	144	1.328	14.466
So.	28.01.	8 0 6 5 8 4	1 à 2.816.846,00	18	164	1.594	16.561
So.	04.02.	9 1 3 7 0 5	3 à 1.079.715,00	22	155	1.862	18.184
So.	11.02.	7 1 8 2 0 9	2 à 1.346.567,00	30	246	2.559	26.308
So.	18.02.	7 5 3 0 8 5	2 à 1.316.451,00	21	158	1.510	15.237
So.	25.02.	6 5 7 7 9 9	4 à 700.174,00	10	155	1.448	14.822
So.	04.03.	2 8 6 7 2 6	JP 2.662.598,00	20	140	1.623	15.371
So.	11.03.	3 7 3 0 3 7	1 à 5.351.238,00	17	144	1.559	15.746
So.	18.03.	6 3 0 2 3 7	JP 2.518.622,00	21	135	1.479	14.024
So.	25.03.	4 0 9 3 2 9	DJP 5.777.596,00	26	215	1.937	19.211
So.	01.04.	4 6 7 6 1 1	2 à 4.326.603,00	9	133	1.536	15.429

So.	08.04.	7 6 0 8 8 4	2 à	1.560.540,00	19	167	1.748	17.903
So.	15.04.	4 6 6 9 4 3	4 à	635.154,00	14	159	1.498	14.961
So.	22.04.	2 0 4 6 6 3	1 à	2.422.514,00	13	130	1.317	14.082
So.	29.04.	5 2 6 8 4 6	2 à	1.210.369,00	16	135	1.362	14.117
So.	06.05.	3 2 9 8 9 9	2 à	1.148.860,00	12	122	1.276	12.310
So.	13.05.	3 6 1 7 2 7	JP	2.291.573,00	20	117	1.363	13.364
So.	20.05.	8 8 3 7 7 2	1 à	4.877.983,00	15	129	1.430	15.003
So.	27.05.	5 4 8 0 7 7	3 à	754.067,00	15	127	1.262	12.625
So.	03.06.	8 9 4 9 5 4	4 à	700.959,00	26	158	1.634	16.251
So.	10.06.	0 4 9 6 5 0	JP	2.316.233,00	19	117	1.354	12.967
So.	17.06.	2 7 4 2 5 8	1 à	4.685.509,00	12	123	1.421	13.599
So.	24.06.	6 9 0 3 3 3	4 à	569.711,00	13	102	1.126	12.887
So.	01.07.	1 9 1 3 8 3	1 à	2.749.168,00	13	165	1.572	15.853

Joker Zahlen und Quoten 1990

Beträge in ATS

Datum	Jokerzahlen	1. Rang JOKER	2. Rang 100.000,-	3. Rang 10.000,-	4. Rang 1.000,-	5. Rang 100,-
So.	08.07.	2 3 2 7 7 5	JP à 2.397.141,00	18	134	1.346
So.	15.07.	1 1 7 2 3 6	2 à 2.402.952,00	13	132	1.372
So.	22.07.	0 7 5 9 1 8	1 à 2.269.562,00	11	147	1.380
So.	29.07.	7 4 7 8 6 8	1 à 2.817.311,00	13	164	1.670
So.	05.08.	0 4 1 5 9 7	1 à 2.187.961,00	10	133	1.330
So.	12.08.	9 1 6 5 0 0	2 à 1.123.201,00	12	97	1.153
So.	19.08.	9 1 7 1 6 7	JP 2.210.595,00	12	106	1.248
So.	26.08.	2 5 7 0 6 7	4 à 1.409.775,00	20	199	1.915

So.	02.09.	0 4 0 5 4 6	JP	2.557.804,00	13	161	1.544	14.723
So.	09.09.	8 2 3 8 0 5	3 à	1.747.742,00	18	136	1.526	14.984
So.	16.09.	3 5 6 1 5 4	JP	2.405.938,00	12	132	1.413	14.088
So.	23.09.	3 6 5 6 8 4	1 à	4.919.017,00	10	143	1.425	14.544
So.	30.09.	4 8 0 1 1 7	JP	2.377.049,00	17	114	1.294	13.868
So.	07.10.	1 5 6 4 3 7	1 à	5.753.615,00	26	173	1.960	19.959
So.	14.10.	0 9 8 0 3 0	1 à	2.499.921,00	15	137	1.348	14.047
So.	21.10.	0 2 0 4 1 3	3 à	855.432,00	12	173	1.532	15.359
So.	28.10.	4 8 4 9 7 9	1 à	2.269.982,00	8	121	1.274	13.013
So.	04.11.	6 1 2 4 7 4	1 à	2.452.536,00	8	116	1.458	14.136
So.	11.11.	3 6 7 4 3 8	2 à	2.068.261,00	32	234	2.414	24.237
So.	18.11.	4 1 9 9 9 0	2 à	1.299.905,00	10	131	1.429	14.544
So.	25.11.	0 3 5 9 9 4	1 à	1.709.162,00	26	209	1.748	19.546
So.	02.12.	2 3 9 4 4 6	3 à	895.463,00	19	156	1.470	15.666
So.	09.12.	4 1 5 1 2 1	JP	2.614.130,00	14	130	1.513	15.043
So.	16.12.	1 3 4 8 2 3	DJP	5.242.193,00	10	140	1.508	15.289
So.	23.12.	9 4 7 8 8 0	7 à	1.192.447,00	17	179	1.611	17.429
So.	30.12.	4 1 5 1 5 6	2 à	1.214.153,00	15	128	1.385	13.974
So.	06.01.	4 0 3 8 3 3	1 à	3.421.502,00	20	194	1.953	19.071

Joker Zahlen und Quoten 1991

Beträge in ATS

Datum	Jokerzahlen	1. Rang JOKER	2. Rang 100.000,-	3. Rang 10.000,-	4. Rang 1.000,-	5. Rang 100,-
So. 06.01.	4 0 3 8 3 3	1 à 3.421.502,00	20	194	1.953	19.071
So. 13.01.	8 9 7 1 1 6	3 à 1.661.063,00	20	289	2.794	28.543
So. 20.01.	6 0 0 3 7 3	5 à 1.367.073,00	40	401	3.981	39.576

So.	27.01.	9 8 8 2 8 6	1 à	3.065.102,00	16	178	1.759	17.632
So.	03.02.	5 1 9 5 4 9	1 à	3.014.135,00	15	178	1.755	17.688
So.	10.02.	2 3 1 6 8 6	2 à	1.399.597,00	17	156	1.618	16.248
So.	17.02.	4 6 9 0 0 1	JP	2.761.543,00	12	154	1.353	15.383
So.	24.02.	6 8 9 1 9 2	1 à	6.349.798,00	22	215	2.058	20.651
So.	03.03.	7 1 0 1 7 0	3 à	942.641,00	17	168	1.601	15.645
So.	10.03.	2 2 9 7 6 7	2 à	1.770.799,00	22	186	2.084	20.247
So.	17.03.	6 5 8 6 6 1	3 à	926.848,00	19	144	1.494	15.812
So.	24.03.	4 9 2 0 8 7	JP	2.671.791,00	22	164	1.582	15.681
So.	31.03.	6 4 0 5 9 1	2 à	2.750.595,00	17	146	1.591	16.296
So.	07.04.	4 6 5 5 6 1	2 à	1.621.733,00	20	193	1.836	18.486
So.	14.04.	6 1 4 5 3 8	2 à	1.334.543,00	18	143	1.578	15.459
So.	21.04.	6 2 0 5 8 0	1 à	2.684.916,00	13	140	1.465	14.884
So.	28.04.	2 7 7 3 7 8	2 à	1.311.861,00	16	136	1.479	15.309
So.	05.05.	4 7 7 0 6 8	JP	2.587.695,00	15	154	1.483	15.013
So.	12.05.	8 1 9 7 6 4	2 à	2.586.844,00	16	170	1.514	14.952
So.	19.05.	1 9 7 0 9 3	1 à	2.576.724,00	16	148	1.459	14.998
So.	26.05.	9 1 5 8 8 3	1 à	2.501.512,00	11	177	1.418	14.682
So.	02.06.	1 4 7 1 7 2	2 à	1.221.692,00	15	154	1.419	14.325
So.	09.06.	2 2 2 0 6 3	JP	3.196.432,00	15	165	1.828	18.709
So.	16.06.	5 7 0 6 3 5	DJP	5.848.382,00	20	133	1.554	15.381
So.	23.06.	5 4 0 0 4 4	5 à	1.745.001,00	14	140	1.591	15.805
So.	30.06.	5 2 4 6 4 6	1 à	2.738.846,00	15	151	1.553	15.248

Joker Zahlen und Quoten 1991

Beträge in ATS

Datum	Jokerzahlen	1. Rang JOKER	2. Rang 100.000,-	3. Rang 10.000,-	4. Rang 1.000,-	5. Rang 100,-
So. 14.07.	1 7 0 8 6 4	2 à 1.481.510,00	22	173	1.795	17.145
So. 21.07.	8 7 6 8 6 8	JP 2.529.371,00	17	134	1.438	14.633
So. 28.07.	0 7 6 9 2 3	3 à 1.752.634,00	17	153	1.394	14.420
So. 04.08.	5 9 7 4 2 0	JP 4.259.832,00	22	173	1.498	15.516
So. 11.08.	9 0 6 6 1 5	2 à 4.010.253,00	17	153	1.411	13.996
So. 18.08.	3 3 6 7 6 0	JP 3.655.236,00	12	116	1.261	12.475
So. 25.08.	5 0 4 5 9 3	DJP 7.419.209,00	14	122	1.351	13.499
So. 01.09.	1 0 0 1 5 5	3-JP 11.472.455,00	18	140	1.440	14.011
So. 08.09.	9 6 9 5 0 5	1 à 16.400.391,00	19	193	1.944	18.948
So. 15.09.	4 9 1 7 4 5	5 à 642.495,00	10	154	1.526	16.119
So. 22.09.	9 1 5 7 2 2	JP 3.598.032,00	16	172	1.687	16.550
So. 29.09.	1 6 0 9 2 8	2 à 3.328.283,00	14	152	1.595	15.186
So. 06.10.	8 6 6 0 3 6	2 à 1.487.324,00	8	141	1.533	15.423
So. 13.10.	7 1 2 6 6 6	4 à 894.175,00	18	153	1.500	16.658
So. 20.10.	4 0 8 4 6 2	6 à 844.804,00	18	264	2.489	24.455
So. 27.10.	0 7 7 6 6 5	2 à 1.468.732,00	8	136	1.365	15.063
So. 03.11.	4 5 2 6 2 4	3 à 969.301,00	24	146	1.506	14.616
So. 10.11.	3 9 7 5 2 0	JP 3.258.743,00	17	158	1.557	15.494
So. 17.11.	4 0 0 6 8 3	2 à 3.795.764,00	24	200	2.148	21.458
So. 24.11.	6 0 5 0 4 3	1 à 4.188.870,00	15	167	1.576	15.896
So. 01.12.	8 2 8 3 0 8	1 à 4.140.517,00	17	129	1.524	14.623
So. 08.12.	2 7 3 5 8 0	JP 4.031.599,00	11	142	1.443	14.257
So. 15.12.	1 0 2 9 3 9	DJP 10.049.992,00	21	229	2.213	22.858
So. 22.12.	2 4 5 6 9 0	1 à 14.737.957,00	18	171	1.644	16.543
So. 29.12.	9 1 9 9 2 6	1 à 3.860.536,00	15	150	1.513	14.670



österreichische
LOTTERIEN

Joker Zahlen und Quoten 1992


Beträge in ATS

Datum	Jokerzahlen	1. Rang JOKER	2. Rang 7.700,00	3. Rang 770,00	4. Rang 77,00	5. Rang 7,00
So. 05.01.	6 5 4 1 2 9	4 à 1.007.076	16	176	1.521	15.265
So. 12.01.	4 9 4 2 6 1	4 à 1.250.014	16	191	1.899	18.490
So. 19.01.	9 9 2 9 2 2	JP 6.998.925	24	262	2.464	24.227
So. 26.01.	2 2 5 9 6 5	5 à 3.796.886	42	464	4.520	44.788
So. 02.02.	6 4 9 3 8 0	1 à 5.140.381	19	165	1.769	18.242
So. 09.02.	5 8 8 4 2 3	3 à 1.600.895	17	199	1.915	18.189
So. 16.02.	5 6 2 8 2 6	3 à 1.542.946	20	173	1.784	17.569
So. 23.02.	7 7 7 9 2 8	1 à 4.401.858	11	170	1.643	16.902
So. 01.03.	7 4 0 2 3 1	JP 5.486.321	23	203	2.143	20.621
So. 08.03.	6 4 9 0 6 0	2 à 6.354.481	21	238	2.390	25.672
So. 15.03.	9 9 9 3 8 7	JP 9.988.055	34	396	3.713	37.070
So. 22.03.	5 5 0 6 4 2	4 à 3.854.652	15	189	2.096	20.279
So. 29.03.	6 9 5 7 5 3	4 à 1.219.032	18	183	1.802	18.464
So. 05.04.	1 0 7 3 5 6	2 à 2.358.476	26	173	1.813	17.780
So. 12.04.	5 4 8 3 4 2	1 à 4.508.220	16	170	1.758	17.038
So. 19.04.	6 8 7 3 8 2	3 à 1.489.571	18	159	1.703	16.374
So. 26.04.	0 8 4 5 0 1	1 à 4.220.039	18	136	1.456	14.411
So. 03.05.	0 4 1 4 5 6	4 à 1.024.678	18	158	1.537	15.740
So. 10.05.	0 4 4 9 2 5	4 à 1.066.150	14	164	1.684	16.261
So. 17.05.	0 9 3 6 8 2	JP 4.178.169	20	143	1.600	15.472
So. 24.05.	1 3 1 8 5 3	4 à 2.157.373	24	156	1.732	17.089
So. 31.05.	8 2 8 1 0 0	2 à 2.480.757	19	169	1.630	15.605
So. 07.06.	9 2 9 0 3 7	1 à 4.177.579	23	161	1.553	15.988
So. 14.06.	6 7 8 3 5 8	JP 4.111.449	11	146	1.604	15.485
So. 21.06.	7 4 8 2 0 3	2 à 4.114.219	23	157	1.524	14.324
So. 28.06.	7 8 4 6 4 7	2 à 2.055.108	18	163	1.524	15.428

Joker Zahlen und Quoten 1992

Beträge in ATS

Datum	Jokerzahlen	1. Rang JOKER	2. Rang 7.700,00	3. Rang 770,00	4. Rang 77,00	5. Rang 7,00
So. 05.07.	1 8 3 6 4 8	3 à 1.700.839	19	216	1.903	19.210
So. 12.07.	6 6 3 8 1 6	JP 4.232.883	16	137	1.547	15.659
So. 19.07.	5 9 0 9 5 7	2 à 4.923.476	11	197	2.164	21.399
So. 26.07.	4 0 0 7 3 8	5 à 1.339.514	19	250	2.481	25.604
So. 02.08.	6 1 0 1 3 7	JP 4.252.260	20	166	1.645	16.341
So. 09.08.	9 6 1 4 8 8	1 à 8.527.382	18	145	1.505	14.464
So. 16.08.	5 7 6 9 6 9	2 à 2.039.729	18	137	1.491	15.358
So. 23.08.	6 2 6 4 3 0	3 à 1.385.661	11	166	1.530	14.749
So. 30.08.	3 1 2 8 5 3	2 à 2.644.831	26	188	2.114	20.194
So. 06.09.	7 4 5 6 3 1	3 à 1.432.933	13	154	1.673	16.189
So. 13.09.	0 8 8 8 5 3	1 à 5.444.876	16	216	2.145	21.194
So. 20.09.	6 9 0 6 2 2	1 à 4.341.072	14	183	1.501	14.945
So. 27.09.	4 3 0 6 9 6	3 à 1.451.789	20	138	1.502	15.664
So. 04.10.	7 5 6 3 0 6	JP 4.308.783	20	157	1.548	14.873
So. 11.10.	8 3 4 9 8 3	1 à 8.739.739	9	177	1.586	16.302
So. 18.10.	2 0 4 5 1 7	4 à 1.385.706	16	231	2.113	20.953
So. 25.10.	8 4 1 1 6 6	1 à 4.330.601	13	140	1.468	14.872
So. 01.11.	1 7 9 5 1 3	4 à 1.316.968	26	217	2.116	21.755
So. 08.11.	4 6 2 2 1 7	3 à 2.498.853	18	155	1.830	16.992
So. 15.11.	0 0 0 9 3 2	JP 8.748.687	16	220	2.226	21.790
So. 22.11.	6 4 8 3 1 5	2 à 6.915.703	23	191	1.842	18.723
So. 29.11.	2 0 5 4 2 1	2 à 2.385.977	23	193	1.840	18.206
So. 06.12.	1 7 8 3 4 9	2 à 2.341.316	14	177	1.847	17.645
So. 13.12.	1 9 3 0 1 2	1 à 5.715.186	26	211	2.047	21.796
So. 20.12.	6 0 2 8 9 1	1 à 4.624.089	15	177	1.661	16.015
So. 27.12.	9 4 7 6 0 3	4 à 1.043.555	12	146	1.500	14.233

So.	03.01.	9 3 8 0 6 7	3 à	1.481.425	 16	152	1.617	16.865
-----	--------	-------------	-----	-----------	--	-----	-------	--------

österreichische
LOTTERIEN

Joker Zahlen und Quoten 1993

Beträge in ATS

Datum	Jokerzahlen	1. Rang JOKER	2. Rang 100.000,-	3. Rang 10.000,-	4. Rang 1.000,-	5. Rang 100,-
So. 10.01.	9 4 3 1 1 4	3 à 1.837.455,00	21	210	1.995	20.903
So. 17.01.	1 5 2 1 1 8	1 à 4.715.922,00	14	175	1.652	18.051
So. 24.01.	4 0 0 5 9 3	1 à 5.952.991,00	16	220	2.234	22.507
So. 31.01.	3 3 2 2 9 0	1 à 6.599.820,00	11	170	1.599	15.770
So. 07.02.	4 4 7 5 8 8	1 à 8.932.719,00	14	217	2.015	20.037
So. 14.02.	3 9 4 6 9 0	4 à 1.975.706,00	31	301	2.839	28.002
So. 21.02.	1 2 7 7 9 1	1 à 4.695.794,00	18	159	1.682	17.107
So. 28.02.	8 0 4 2 4 8	JP 4.603.457,00	14	180	1.774	17.636
So. 07.03.	4 7 4 6 4 1	DJP 9.438.230,00	10	183	1.811	17.853
So. 14.03.	9 3 2 3 0 9	2 à 8.419.106,00	32	279	2.698	25.592
So. 21.03.	8 6 0 9 5 2	1 à 4.554.390,00	14	155	1.811	16.975
So. 28.03.	0 3 3 6 8 9	3 à 1.502.523,00	8	156	1.656	16.609
So. 04.04.	7 3 4 9 6 3	2 à 2.247.447,00	16	192	1.713	17.238
So. 11.04.	6 8 5 9 5 6	1 à 4.440.448,00	19	150	1.682	16.974
So. 18.04.	0 6 5 7 3 8	2 à 2.122.176,00	14	164	1.617	16.486
So. 25.04.	9 7 1 2 0 3	3 à 1.780.573,00	14	200	1.898	18.422
So. 02.05.	0 9 5 3 1 6	JP 4.030.232,00	19	152	1.574	15.064
So. 09.05.	3 0 3 8 4 1	DJP 8.542.713,00	16	179	1.750	16.944
So. 16.05.	7 3 1 1 8 0	2 à 6.587.782,00	13	129	1.568	15.969
So. 23.05.	6 4 7 0 5 6	1 à 4.252.821,00	23	166	1.557	16.421
So. 30.05.	4 5 4 3 5 1	1 à 4.304.321,00	17	156	1.616	15.695

So.	06.06.	1 5 5 4 1 5	JP	4.151.001,00	10	174	1.555	15.512
So.	13.06.	1 1 3 1 1 3	3 à	3.173.640,00	20	226	2.105	23.207
So.	20.06.	2 3 6 9 1 9	2 à	2.136.335,00	14	163	1.601	16.139
So.	27.06.	9 9 1 5 6 5	4 à	1.049.147,00	14	156	1.563	16.111



Joker Zahlen und Quoten 1993

Beträge in ATS

Datum	Jokerzahlen	1. Rang JOKER	2. Rang 100.000,-	3. Rang 10.000,-	4. Rang 1.000,-	5. Rang 100,-	
So.	04.07.	3 3 4 3 3 0	3 à 1.393.125,00	15	152	1.411	15.204
So.	11.07.	8 1 6 8 2 7	2 à 2.057.153,00	12	168	1.585	16.064
So.	18.07.	4 6 4 5 7 4	2 à 2.039.167,00	12	137	1.489	14.946
So.	25.07.	6 5 9 9 3 4	1 à 4.024.327,00	12	140	1.554	15.084
So.	01.08.	5 5 3 2 2 3	1 à 4.022.777,00	13	142	1.455	15.760
So.	08.08.	9 2 1 8 4 6	1 à 4.020.759,00	15	156	1.560	15.270
So.	15.08.	2 3 6 1 4 3	JP 5.436.408,00	18	199	2.158	20.902
So.	22.08.	4 2 3 2 5 7	1 à 9.768.502,00	20	187	1.690	16.413
So.	29.08.	9 4 2 9 9 5	2 à 2.121.997,00	21	138	1.384	15.376
So.	05.09.	4 9 0 8 7 1	2 à 2.120.332,00	21	165	1.592	15.105
So.	12.09.	1 4 7 1 1 5	2 à 2.675.025,00	24	198	1.858	20.661
So.	19.09.	6 5 9 1 7 2	3 à 1.420.579,00	12	167	1.608	15.660
So.	26.09.	0 1 7 8 6 7	2 à 2.241.280,00	16	165	1.750	17.118
So.	03.10.	4 4 0 0 8 6	2 à 2.197.811,00	9	134	1.636	16.313
So.	10.10.	8 9 6 8 1 5	JP 4.380.817,00	18	196	1.695	16.991
So.	17.10.	6 7 3 3 1 9	3 à 3.812.278,00	29	292	2.738	26.588

So.	24.10.	7 2 3 9 6 6	4 à	2.600.368,00	37	355	3.619	36.171
So.	31.10.	9 1 9 0 7 1	3 à	1.573.615,00	25	164	1.655	17.111
So.	07.11.	0 6 4 0 0 3	3 à	1.965.782,00	17	178	1.712	21.093
So.	14.11.	5 7 2 5 4 5	1 à	7.428.218,00	32	271	2.743	28.392
So.	21.11.	4 5 0 6 3 8	1 à	4.824.808,00	16	208	1.928	18.715
So.	28.11.	7 7 3 7 8 0	JP	4.628.639,00	11	161	1.596	15.951
So.	05.12.	2 5 6 5 3 2	4 à	2.341.690,00	19	198	1.817	17.905
So.	12.12.	0 2 8 2 4 7	5 à	1.187.682,00	25	246	2.340	22.609
So.	19.12.	4 9 5 4 7 4	6 à	1.224.574,00	29	293	2.663	27.078
So.	26.12.	6 3 4 1 1 1	2 à	2.339.624,00	17	145	1.371	16.014
So.	02.01.	8 7 8 0 6 3	3 à	1.992.167,00	26	241	2.225	22.822

Joker Zahlen und Quoten 1994

Beträge in ATS

Datum	Jokerzahlen	1. Rang JOKER	2. Rang 7.700,00	3. Rang 770,00	4. Rang 77,00	5. Rang 7,00
So. 09.01.	7 6 2 6 4 3	JP 4.023.449	16	157	1.654	15.570
So. 16.01.	0 0 4 6 1 3	1 à 8.772.363	19	206	2.149	21.736
So. 23.01.	6 9 3 6 3 1	JP 4.584.366	27	176	1.704	17.213
So. 30.01.	9 3 0 0 6 3	DJP 10.542.123	26	200	2.279	23.083
So. 06.02.	4 7 3 6 2 7	5 à 3.726.862	33	298	3.135	31.416
So. 13.02.	4 4 0 3 7 9	1 à 5.044.613	28	193	1.854	18.341
So. 20.02.	2 5 3 2 0 2	JP 4.804.095	25	191	1.631	16.283
So. 27.02.	0 6 3 1 3 5	1 à 10.933.365	28	242	2.402	23.420
So. 06.03.	1 6 9 2 3 6	1 à 4.810.902	19	193	1.984	18.916
So. 13.03.	9 1 5 0 3 4	5 à 950.085	22	187	1.691	18.024
So. 20.03.	0 5 5 9 2 6	2 à 3.227.543	33	269	2.464	24.919

So.	27.03.	3 7 7 1 2 7	1 à	4.696.574	21	212	1.995	18.898
So.	03.04.	3 6 0 7 0 8	1 à	5.942.444	19	178	2.087	20.572
So.	10.04.	7 2 5 0 0 9	2 à	3.620.111	22	220	2.208	25.142
So.	17.04.	9 5 8 4 2 1	1 à	4.902.552	13	204	1.900	18.452
So.	24.04.	6 4 6 5 4 8	1 à	6.148.600	17	237	2.395	23.240
So.	01.05.	8 9 1 2 4 3	7 à	697.050	22	163	1.971	19.376
So.	08.05.	3 3 6 9 0 3	3 à	1.955.334	14	199	2.136	20.883
So.	15.05.	2 5 8 6 3 1	2 à	2.320.854	18	193	1.793	17.662
So.	22.05.	1 3 5 1 6 3	4 à	1.149.810	11	184	1.818	18.122
So.	29.05.	4 8 7 8 6 7	1 à	4.395.312	9	183	1.684	16.559
So.	05.06.	9 0 0 5 4 3	2 à	2.160.121	16	185	1.719	17.217
So.	12.06.	9 6 8 7 6 2	1 à	4.384.176	18	137	1.617	16.134
So.	19.06.	3 0 9 9 6 6	2 à	3.045.514	22	232	2.207	20.920
So.	26.06.	8 5 2 3 0 0	2 à	2.196.953	19	128	1.448	14.193

Joker Zahlen und Quoten 1994

Beträge in ATS

Datum	Jokerzahlen	1. Rang JOKER	2. Rang 7.700,00	3. Rang 770,00	4. Rang 77,00	5. Rang 7,00		
So.	03.07.	4 4 3 7 2 1	1 à	4.293.238	19	181	1.670	16.163
So.	10.07.	2 3 3 4 5 3	2 à	2.148.266	16	147	1.700	16.389
So.	17.07.	6 6 5 3 0 1	1 à	4.206.202	19	165	1.534	14.406
So.	24.07.	2 5 4 1 2 0	4 à	1.035.005	16	153	1.490	14.457
So.	31.07.	2 7 8 6 0 6	JP	4.138.049	15	139	1.437	13.914
So.	07.08.	8 7 0 1 4 9	1 à	8.534.005	13	153	1.686	16.434

So.	14.08.	8 1 4 0 8 9	1 à	4.251.507	10	149	1.412	14.888
So.	21.08.	2 2 3 7 6 2	3 à	1.408.070	23	131	1.593	15.575
So.	28.08.	4 0 5 3 8 8	3 à	1.433.768	23	133	1.474	14.007
So.	04.09.	2 4 7 3 2 8	1 à	6.224.805	24	238	2.439	23.897
So.	11.09.	7 5 4 5 7 2	2 à	2.309.949	20	182	1.726	16.768
So.	18.09.	3 9 1 6 8 6	3 à	1.520.711	14	136	1.672	16.371
So.	25.09.	5 7 0 6 9 2	2 à	2.233.262	18	170	1.654	15.949
So.	02.10.	6 5 6 7 9 7	1 à	4.405.617	11	154	1.563	15.801
So.	09.10.	6 6 6 4 5 5	2 à	2.181.553	17	143	1.460	14.905
So.	16.10.	4 2 1 0 4 4	JP	4.343.460	18	145	1.347	14.930
So.	23.10.	2 0 8 6 3 5	4 à	2.198.403	18	165	1.734	17.184
So.	30.10.	9 0 4 7 1 9	1 à	4.294.295	18	179	1.586	16.048
So.	06.11.	3 6 8 5 8 5	1 à	4.293.754	18	161	1.530	15.873
So.	13.11.	5 8 4 0 7 9	5 à	1.030.898	21	181	1.779	18.974
So.	20.11.	6 6 9 8 4 9	JP	9.639.166	19	180	1.751	17.543
So.	27.11.	2 4 1 7 9 1	2 à	9.938.564	24	192	1.951	18.180
So.	04.12.	4 5 8 4 2 9	6 à	1.089.504	27	266	2.521	24.720
So.	11.12.	6 0 8 7 8 0	JP	4.660.160	12	173	1.657	15.675
So.	18.12.	2 4 3 7 5 3	5 à	1.986.080	26	207	2.025	20.263
So.	25.12.	3 1 1 3 9 6	3 à	1.607.857	10	174	1.781	17.484
So.	01.01.	8 1 9 1 9 8	JP	5.221.664	21	189	1.899	18.711

Joker Zahlen und Quoten 1995

Beträge in ATS

Datum	Jokerzahlen	1. Rang JOKER	2. Rang 100.000,-	3. Rang 10.000,-	4. Rang 1.000,-	5. Rang 100,-
So. 08.01.	3 0 1 6 3 8	JP 9.634.943,00	18	184	1.742	16.893

So.	15.01.	1 4 2 1 3 1	5 à	3.030.994,00	21	220	2.023	20.766
So.	22.01.	6 1 7 4 2 3	1 à	4.735.578,00	20	193	1.856	18.582
So.	29.01.	0 7 4 0 2 0	1 à	4.787.465,00	17	158	1.612	16.734
So.	05.02.	3 9 8 2 5 2	1 à	4.739.474,00	21	180	1.685	17.654
So.	12.02.	1 8 3 7 7 6	3 à	1.615.013,00	22	153	1.567	18.088
So.	19.02.	4 3 9 3 2 8	3 à	1.618.344,00	16	178	1.952	19.055
So.	26.02.	8 3 8 8 6 1	1 à	6.620.116,00	21	235	2.473	24.186
So.	05.03.	9 7 6 2 2 9	JP	4.891.733,00	21	191	1.802	18.953
So.	12.03.	0 3 6 4 2 1	3 à	3.224.958,00	18	190	1.839	18.310
So.	19.03.	7 1 5 7 2 9	1 à	4.520.029,00	20	209	1.790	17.716
So.	26.03.	2 2 6 3 1 2	3 à	1.878.982,00	20	218	2.175	21.276
So.	02.04.	1 4 1 8 1 5	2 à	2.388.127,00	23	192	1.846	18.250
So.	09.04.	7 2 2 0 3 2	1 à	5.694.129,00	21	217	2.141	22.040
So.	16.04.	8 7 4 2 5 5	1 à	4.641.779,00	14	186	1.603	15.711
So.	23.04.	3 6 3 6 7 0	JP	4.293.886,00	11	148	1.426	14.359
So.	30.04.	3 9 2 3 4 5	1 à	8.727.477,00	22	187	1.748	17.307
So.	07.05.	7 6 4 5 7 4	2 à	2.815.464,00	20	216	2.084	20.220
So.	14.05.	1 5 4 9 3 8	4 à	1.086.531,00	11	169	1.676	16.891
So.	21.05.	5 8 2 4 3 4	JP	4.285.074,00	19	168	1.650	16.602
So.	28.05.	4 6 8 9 9 9	3 à	3.202.679,00	12	148	1.647	17.744
So.	04.06.	3 2 0 9 6 9	3 à	1.434.718,00	15	152	1.571	15.873
So.	11.06.	8 0 6 6 4 6	JP	5.118.927,00	17	159	1.831	19.293
So.	18.06.	3 0 1 3 4 0	DJP	9.517.023,00	18	159	1.618	15.283
So.	25.06.	2 9 8 2 9 4	1 à	14.404.838,00	20	177	1.782	17.558

Joker Zahlen und Quoten 1995

Beträge in ATS

Datum	Jokerzahlen	1. Rang JOKER	2. Rang 100.000,-	3. Rang 10.000,-	4. Rang 1.000,-	5. Rang 100,-
So. 02.07.	8 2 9 0 1 0	2 à 2.129.266,00	15	137	1.405	14.687
So. 09.07.	7 6 7 6 6 1	3 à 1.389.834,00	19	136	1.387	15.343
So. 16.07.	7 9 5 2 6 7	4 à 1.281.080,00	21	202	1.949	19.285
So. 23.07.	0 0 0 9 9 5	JP 4.088.212,00	12	135	1.441	15.047
So. 30.07.	9 3 2 0 0 2	3 à 3.208.243,00	15	178	1.689	19.204
So. 06.08.	8 7 8 8 6 0	1 à 4.204.211,00	18	139	1.510	14.575
So. 13.08.	0 9 8 3 9 8	1 à 5.246.616,00	19	206	1.906	19.028
So. 20.08.	6 7 1 4 5 3	JP 4.204.280,00	21	173	1.639	16.298
So. 27.08.	0 8 9 8 8 8	5 à 2.015.851,00	17	218	1.931	20.004
So. 03.09.	7 2 1 8 2 0	1 à 4.378.596,00	32	146	1.557	15.440
So. 10.09.	5 1 6 3 3 7	2 à 2.154.870,00	18	134	1.599	16.586
So. 17.09.	1 5 4 7 4 4	2 à 2.148.265,00	15	141	1.521	14.731
So. 24.09.	4 7 8 9 0 8	1 à 4.554.933,00	10	175	1.498	15.197
So. 01.10.	7 2 9 1 0 1	JP 4.317.062,00	16	137	1.401	14.607
So. 08.10.	6 4 7 6 2 4	4 à 2.210.853,00	21	182	1.751	17.420
So. 15.10.	5 1 6 7 0 1	JP 4.400.596,00	20	147	1.509	15.044
So. 22.10.	6 9 0 2 4 8	2 à 4.496.341,00	16	194	1.815	17.314
So. 29.10.	6 1 8 7 0 1	1 à 4.176.058,00	13	149	1.500	14.683
So. 05.11.	2 4 7 0 0 4	JP 4.164.388,00	9	120	1.231	14.384
So. 12.11.	6 2 7 0 0 5	1 à 8.555.202,00	15	126	1.307	15.334
So. 19.11.	2 9 2 4 8 0	3 à 3.153.374,00	10	142	1.531	15.603
So. 26.11.	2 9 9 0 8 7	2 à 4.696.575,00	25	160	1.556	16.102
So. 03.12.	5 3 7 0 0 2	2 à 3.205.094,00	9	199	2.059	22.916
So. 10.12.	1 7 5 5 8 9	1 à 4.303.242,00	18	160	1.579	15.370
So. 17.12.	6 9 5 7 1 9	1 à 4.453.300,00	17	160	1.678	17.071
So. 23.12.	2 0 5 0 0 0	1 à 4.662.726,00	13	161	1.663	16.003
So. 31.12.	9 6 5 4 0 3	JP 5.336.631,00	15	187	1.960	19.421

Joker Zahlen und Quoten 1996



Beträge in ATS

Datum	Jokerzahlen	1. Rang JOKER	2. Rang 100.000,-	3. Rang 10.000,-	4. Rang 1.000,-	5. Rang 100,-
So. 07.01.	3 7 3 2 3 7	2 à 4.773.836	20	172	1.620	16.052
So. 14.01.	9 6 1 3 2 9	4 à 1.136.586	25	168	1.826	17.339
So. 21.01.	0 2 3 5 4 7	1 à 5.779.142	22	254	2.267	21.782
So. 28.01.	5 1 6 9 5 7	1 à 8.679.442	34	343	3.259	32.383
So. 04.02.	6 5 9 2 8 6	5 à 963.313	18	168	1.791	17.586
So. 11.02.	4 0 1 5 5 9	3 à 1.554.233	20	183	1.567	17.655
So. 18.02.	9 9 4 6 4 8	3 à 2.332.997	29	271	2.683	26.692
So. 25.02.	8 1 0 9 9 7	4 à 1.173.545	12	151	1.585	17.103
So. 03.03.	9 2 8 9 0 1	2 à 2.357.441	16	161	1.719	16.949
So. 10.03.	6 7 3 6 4 7	4 à 1.384.994	27	212	2.178	21.305
So. 17.03.	6 6 9 6 5 2	2 à 2.378.561	16	188	1.806	17.505
So. 24.03.	9 0 7 3 8 8	3 à 1.493.079	10	156	1.483	15.192
So. 31.03.	5 7 7 4 8 4	2 à 2.217.833	14	169	1.591	16.175
So. 07.04.	7 6 3 1 4 2	2 à 2.264.593	21	160	1.713	17.035
So. 14.04.	7 3 7 5 1 7	1 à 4.256.172	12	162	1.667	16.302
So. 21.04.	1 8 2 8 5 3	1 à 10.466.975	12	163	1.770	17.054
So. 28.04.	8 0 8 5 8 8	1 à 4.217.571	9	151	1.403	14.605
So. 05.05.	6 0 4 3 3 5	2 à 2.091.718	10	169	1.572	16.038
So. 12.05.	4 8 8 9 4 0	1 à 4.177.200	16	136	1.417	14.576
So. 19.05.	0 6 1 1 7 4	1 à 4.016.897	9	171	1.457	14.620
So. 26.05.	2 9 3 5 3 7	4 à 1.018.386	18	173	1.596	16.061
So. 02.06.	0 6 8 0 5 6	1 à 3.993.523	15	160	1.439	15.215
So. 09.06.	4 7 8 6 1 6	2 à 1.964.486	14	113	1.417	14.421
So. 16.06.	0 9 4 1 2 2	3 à 1.489.695	13	165	1.514	15.379
So. 23.06.	2 8 2 4 3 4	JP 4.034.566	14	150	1.506	15.349
So. 30.06.	8 4 0 9 8 0	1 à 10.240.049	27	243	2.159	21.648

Joker Zahlen und Quoten 1996

Beträge in ATS

Datum	Jokerzahlen	1. Rang JOKER	2. Rang 100.000,-	3. Rang 10.000,-	4. Rang 1.000,-	5. Rang 100,-
So. 07.07.	8 6 8 6 5 0	3 à 1.407.041	12	130	1.448	14.915
So. 14.07.	6 3 4 1 6 7	3 à 1.763.772	26	206	1.979	19.902
So. 21.07.	3 1 4 8 4 0	3 à 1.390.882	20	176	1.490	14.816
So. 28.07.	7 4 4 8 9 3	2 à 2.710.468	24	190	2.025	19.521
So. 04.08.	7 9 4 4 3 6	3 à 1.411.367	20	154	1.669	16.242
So. 11.08.	6 4 4 1 2 6	3 à 1.375.574	16	161	1.551	15.712
So. 18.08.	4 8 5 9 2 6	3 à 1.751.216	18	240	1.965	19.961
So. 25.08.	5 7 9 5 9 3	5 à 1.432.837	35	275	2.724	26.194
So. 01.09.	1 8 0 4 1 9	4 à 1.128.874	15	175	1.701	16.854
So. 08.09.	0 7 3 3 7 3	JP 5.269.290	19	187	1.932	19.213
So. 15.09.	7 3 1 7 0 2	4 à 2.829.744	21	204	2.197	21.152
So. 22.09.	6 2 3 4 6 7	4 à 1.123.337	21	157	1.757	17.175
So. 29.09.	6 3 3 6 2 4	1 à 4.362.511	20	172	1.674	16.642
So. 06.10.	6 2 0 9 5 0	2 à 2.493.761	19	167	1.846	17.444
So. 13.10.	5 4 0 9 4 9	JP 4.394.432	27	175	1.676	16.380
So. 20.10.	4 6 5 5 0 0	DJP à 8.867.268	16	154	1.546	15.362
So. 27.10.	4 0 4 0 7 3	3 à 5.005.538	23	246	2.170	22.821
So. 03.11.	1 7 1 4 3 9	3 à 1.449.584	20	163	1.691	16.676
So. 10.11.	6 9 2 6 6 2	2 à 2.211.823	15	166	1.514	16.413
So. 17.11.	9 7 4 1 9 3	2 à 2.186.589	24	164	1.649	16.049
So. 24.11.	5 8 1 1 3 9	2 à 2.156.270	16	183	1.661	16.863
So. 01.12.	7 7 5 7 6 2	2 à 2.183.292	20	185	1.587	16.344
So. 08.12.	7 0 6 2 0 6	1 à 4.286.375	13	156	1.539	14.822
So. 15.12.	8 3 4 9 0 9	3 à 1.453.538	18	150	1.473	14.982

So.	22.12.	7 8 0 8 1 1	1 à	5.119.059	 25	179	1.778	17.669
So.	29.12.	7 7 7 3 3 0	3 à	1.936.168	 18	218	1.981	21.106

österreichische
LOTTERIEN

Joker Zahlen und Quoten 1997

Beträge in ATS

Datum	Jokerzahlen	1. Rang JOKER	2. Rang 100.000,-	3. Rang 10.000,-	4. Rang 1.000,-	5. Rang 100,-	
So. 05.01.	0 4 7 7 1 3	3 à	1.450.819	14	180	1.932	19.008
So. 12.01.	1 7 3 8 8 6	3 à	1.442.014	16	148	1.502	15.745
So. 19.01.	0 2 1 7 5 0	JP	4.411.754	18	140	1.574	15.761
So. 26.01.	7 3 8 7 4 1	2 à	7.617.723	19	180	1.823	17.703
So. 02.02.	4 6 6 5 7 8	4 à	1.107.367	18	151	1.655	16.142
So. 09.02.	1 5 6 3 9 3	3 à	1.453.713	16	154	1.611	16.221
So. 16.02.	2 7 7 9 6 6	2 à	2.657.966	27	174	1.870	18.635
So. 23.02.	8 0 3 3 9 6	JP	4.408.479	17	179	1.679	16.069
So. 02.03.	2 6 7 0 9 3	3 à	3.766.126	23	243	2.397	25.931
So. 09.03.	4 8 6 0 7 1	5 à	913.656	20	156	1.604	16.128
So. 16.03.	9 1 0 2 6 9	3 à	2.135.152	24	261	2.353	24.074
So. 23.03.	5 5 5 2 6 2	1 à	5.033.811	21	177	1.917	18.996
So. 30.03.	8 4 2 4 3 2	4 à	1.169.153	15	193	1.841	17.269
So. 06.04.	0 1 9 7 3 5	3 à	1.830.321	15	208	2.081	20.985
So. 13.04.	1 7 6 8 6 1	1 à	4.473.009	25	164	1.595	16.066
So. 20.04.	4 6 1 9 4 8	2 à	2.182.653	16	194	1.742	16.759
So. 27.04.	8 9 4 7 1 9	3 à	1.415.126	15	184	1.631	15.827
So. 04.05.	1 1 7 2 6 8	2 à	2.120.162	11	162	1.627	15.870
So. 11.05.	0 3 8 5 8 4	2 à	2.105.038	22	140	1.547	15.270

So.	18.05.	8 0 1 0 1 9	3 à	1.399.438	11	152	1.544	16.099
So.	25.05.	1 6 3 2 1 8	4 à	1.253.925	19	161	1.922	18.771
So.	01.06.	3 8 4 4 1 0	2 à	3.584.539	18	248	2.584	25.372
So.	08.06.	3 3 9 3 7 2	1 à	4.412.319	17	166	1.613	15.963
So.	15.06.	8 3 0 7 9 3	2 à	2.173.379	15	161	1.683	16.789
So.	22.06.	0 7 3 9 2 7	2 à	3.205.218	24	276	2.535	24.749
So.	29.06.	6 0 7 5 1 9	3 à	1.470.908	21	201	1.742	17.210

Joker Zahlen und Quoten 1997

Beträge in ATS

(Einführung von 2 Jokerziehungen pro Woche ab 3.9.1997)

Datum	Jokerzahlen	1. Rang JOKER	2. Rang 100.000,-	3. Rang 10.000,-	4. Rang 1.000,-	5. Rang 100,-	
So.	06.07.	2 7 8 0 4 0	3 à 1.894.809	16	177	2.014	20.299
So.	13.07.	3 4 9 3 5 1	2 à 2.183.728	13	168	1.599	15.667
So.	20.07.	2 7 4 3 2 6	4 à 1.492.526	18	249	2.310	23.108
So.	27.07.	7 1 3 8 6 7	2 à 2.152.723	13	184	1.567	16.470
So.	03.08.	2 5 7 0 8 7	1 à 4.307.958	15	157	1.515	15.795
So.	10.08.	9 0 6 8 8 8	JP 5.812.786	19	194	1.993	20.111
So.	17.08.	0 8 9 2 6 8	2 à 5.186.800	15	177	1.754	17.076
So.	24.08.	4 3 2 9 1 6	JP 4.245.069	10	151	1.528	15.683
So.	31.08.	5 2 0 0 0 0	5 à 1.739.258	16	201	1.768	15.187
Mi.	03.09.	5 5 4 4 2 1	2 à 1.171.882	10	86	925	8.769
So.	07.09.	4 8 2 7 7 8	1 à 4.317.669	17	143	1.510	15.848
Mi.	10.09.	3 7 4 5 1 2	1 à 2.193.423	6	86	794	8.197
So.	14.09.	0 4 2 3 3 4	2 à 1.901.975	11	156	1.364	14.222

Mi.	17.09.	7 0 5 3 0 3	2 à	1.056.698	5	74	750	7.564
So.	21.09.	7 0 7 0 1 4	2 à	1.855.212	17	161	1.245	13.744
Mi.	24.09.	3 3 5 3 3 5	JP	2.674.094	101	101	972	10.347
So.	28.09.	5 2 5 2 7 6	1 à	7.488.108	18	195	1.815	17.230
Mi.	01.10.	3 4 4 9 3 0	5 à	1.063.599	17	196	1.913	19.240
So.	05.10.	6 2 1 7 1 3	1 à	3.929.259	17	184	1.779	16.983
Mi.	08.10.	2 8 4 8 9 9	1 à	3.405.717	10	117	1.245	11.866
So.	12.10.	3 4 4 7 6 5	2 à	1.933.655	11	148	1.424	14.297
Mi.	15.10.	1 7 6 4 2 9	2 à	1.758.012	13	147	1.361	13.278
So.	19.10.	4 7 0 8 5 3	3 à	1.261.544	13	172	1.474	14.282
Mi.	22.10.	0 0 0 1 7 0	JP	2.452.141	9	82	852	8.535
So.	26.10.	3 7 2 8 8 6	3 à	2.288.298	25	162	1.519	16.324
Mi.	29.10.	0 7 1 8 1 0	1 à	4.043.866	13	143	1.423	14.268
So.	02.11.	3 3 3 6 2 9	2 à	1.771.121	20	128	1.384	13.656
Mi.	05.11.	9 1 2 9 3 6	2 à	1.852.125	13	140	1.417	13.866
So.	09.11.	4 8 3 2 7 6	4 à	945.344	20	150	1.412	13.849
Mi.	12.11.	3 1 7 2 2 8	JP	3.501.488	13	125	1.265	13.365
So.	16.11.	7 5 5 8 9 3	DJP	7.414.422	15	147	1.512	15.081

Joker Zahlen und Quoten 1997

Beträge in ATS

Datum	Jokerzahlen	1. Rang JOKER	2. Rang 100.000,-	3. Rang 10.000,-	4. Rang 1.000,-	5. Rang 100,-
Mi. 19.11.	8 2 6 1 1 4	2 à 5.682.295	8	148	1.374	14.900
So. 23.11.	1 4 0 0 9 3	2 à 1.849.738	10	123	1.436	14.451
Mi. 26.11.	3 4 3 5 4 8	JP 2.427.339	9	90	949	9.408
So. 30.11.	6 4 6 3 8 8	2 à 3.480.788	23	159	1.641	16.300
Mi. 03.12.	8 2 6 8 6 9	JP 4.297.651	23	152	1.580	16.088
So. 07.12.	2 8 4 2 6 6	2 à 4.103.847	15	128	1.393	14.063
Mi. 10.12.	4 9 6 6 5 4	2 à 1.713.131	11	120	1.326	12.722
So. 14.12.	6 9 6 6 5 7	1 à 3.730.406	8	156	1.401	13.899
Mi. 17.12.	2 1 5 1 1 1	1 à 2.465.641	9	62	936	8.727

So.	21.12.	6 6 1 3 3 3	2 à	2.098.339	10	162	1.591	15.170
So.	28.12.	3 7 6 5 4 7	4 à	1.049.548	18	177	1.619	16.005
Mi.	31.12.	8 8 2 1 9 6	JP	2.992.945	90		1.078	10.971



Joker Zahlen und Quoten 1998

Beträge in ATS

Datum	Jokerzahlen		1. Rang JOKER	2. Rang 100.000,-	3. Rang 10.000,-	4. Rang 1.000,-	5. Rang 100,-	
So.	04.01.	7 0 1 9 2 4	DJP	6.543.810,00	14	140	1.380	13.548
Mi.	07.01.	8 2 5 0 3 9	2 à	5.195.070,00	24	151	1.431	14.594
So.	11.01.	8 1 3 5 2 2	JP	3.740.190,00	12	126	1.324	13.127
Mi.	14.01.	4 8 9 1 1 6	DJP	6.434.393,00	11	99	937	10.107

So.	18.01.	2 9 9 0 6 4	5 à	2.271.951,00	22	172	1.753	18.326
Mi.	21.01.	8 0 2 2 1 8	JP	2.485.935,00	11	105	952	9.166
So.	25.01.	2 0 2 2 8 8	2 à	3.564.280,00	22	151	1.657	16.925
Mi.	28.01.	7 3 0 3 7 4	JP	2.426.930,00	10	83	878	8.697
So.	01.02.	7 9 9 8 1 9	2 à	3.536.236,00	16	166	1.735	18.185
Mi.	04.02.	3 3 9 7 9 1	JP	2.439.031,00	13	74	818	8.341
So.	08.02.	3 1 5 4 0 0	2 à	3.514.120,00	22	147	1.614	17.083
Mi.	11.02.	1 1 4 3 1 2	1 à	4.525.677,00	18	162	1.670	16.761
So.	15.02.	4 4 6 9 1 3	2 à	1.865.745,00	16	177	1.592	16.895
Mi.	18.02.	1 2 2 5 5 7	4 à	899.990,00	18	123	1.306	13.494
So.	22.02.	6 2 1 3 9 3	1 à	3.615.310,00	12	143	1.340	14.302
Mi.	25.02.	2 3 1 0 3 3	1 à	2.421.640,00	12	83	832	9.056
So.	01.03.	6 4 0 3 3 3	2 à	1.837.725,00	13	145	1.428	13.237
Mi.	04.03.	7 6 5 8 8 9	1 à	3.569.056,00	15	112	1.236	12.719
So.	08.03.	1 2 4 4 0 6	5 à	748.252,00	5	123	1.281	12.847
Mi.	11.03.	0 0 9 8 9 2	JP	2.473.806,00	9	88	890	8.645
So.	15.03.	8 6 5 8 2 2	2 à	3.518.330,00	13	161	1.629	16.336
Mi.	18.03.	6 0 5 3 9 0	JP	2.420.889,00	9	70	806	8.171
So.	22.03.	3 0 0 5 7 3	3 à	2.315.800,00	16	172	1.680	16.799
Mi.	25.03.	1 4 3 0 3 6	JP	2.357.273,00	11	84	939	9.009
So.	29.03.	4 7 9 6 2 5	1 à	6.823.581,00	17	170	1.740	16.828

Joker Zahlen und Quoten 1998

Beträge in ATS

		1. Rang	2. Rang	3. Rang	4. Rang	5. Rang
--	--	---------	---------	---------	---------	---------

Datum	Jokerzahlen	JOKER	100.000,-	10.000,-	1.000,-	100,-
Mi. 01.04.	2 3 2 8 3 6	1 à 2.292.569,00	10	85	911	8.885
So. 05.04.	3 2 9 1 2 4	JP 3.506.507,00	10	130	1.346	13.565
Mi. 08.04.	9 6 2 8 9 6	2 à 3.003.034,00	13	86	904	9.246
So. 12.04.	1 3 3 2 3 3	JP 3.580.963,00	18	136	1.340	13.747
Mi. 15.04.	0 6 5 2 7 8	2 à 2.928.036,00	7	82	806	8.270
So. 19.04.	0 4 9 2 6 1	1 à 4.151.507,00	17	144	1.550	15.030
Mi. 22.04.	3 0 5 5 6 4	1 à 2.214.434,00	9	75	827	8.240
So. 26.04.	7 9 6 6 2 5	1 à 3.408.486,00	5	149	1.325	13.024
Mi. 29.04.	0 8 2 9 3 4	1 à 2.202.664,00	5	90	837	8.387
So. 03.05.	4 9 7 4 5 7	2 à 1.606.578,00	13	109	1.287	12.071
Mi. 06.05.	0 6 2 4 7 6	JP 3.164.673,00	9	131	1.188	11.567
So. 10.05.	5 4 3 4 2 2	2 à 4.189.552,00	11	183	1.921	18.981
Mi. 13.05.	9 0 1 0 3 6	2 à 1.098.981,00	11	80	865	8.691
So. 17.05.	9 0 6 7 4 1	2 à 1.684.655,00	15	126	1.272	11.984
Mi. 20.05.	6 5 0 9 0 2	JP 2.326.422,00	4	77	768	8.012
So. 24.05.	3 3 7 2 3 7	4 à 1.598.654,00	18	158	1.578	15.731
Mi. 27.05.	7 6 9 4 5 6	JP 2.190.654,00	7	77	828	8.086
So. 31.05.	3 9 2 5 1 3	3 à 1.926.348,00	11	161	1.617	16.095
Mi. 03.06.	9 3 9 7 5 7	JP 2.063.061,00	7	73	771	7.967
So. 07.06.	0 8 5 1 4 4	DJP 5.463.843,00	15	123	1.148	12.031
Mi. 10.06.	1 1 6 6 9 7	2 à 4.597.916,00	10	128	1.375	13.266
So. 14.06.	6 1 5 0 8 9	1 à 4.696.427,00	17	183	1.706	17.025
Mi. 17.06.	4 8 4 6 8 4	4 à 1.546.836,00	21	231	2.303	22.396
So. 21.06.	2 7 4 6 5 8	3 à 1.165.370,00	16	133	1.360	12.936
Mi. 24.06.	8 2 5 2 2 6	1 à 2.327.513,00	10	82	816	9.109
So. 28.06.	1 4 2 3 1 0	2 à 2.005.976,00	16	138	1.457	13.938



Joker Zahlen und Quoten 1998

Beträge in ATS

Datum	Jokerzahlen	1. Rang JOKER	2. Rang 100.000,-	3. Rang 10.000,-	4. Rang 1.000,-	5. Rang 100,-
Mi. 01.07.	7 7 3 8 1 1	1 à 4.066.856,00	14	133	1.482	14.509
So. 05.07.	2 7 1 8 9 2	2 à 1.716.714,00	7	130	1.243	12.171
Mi. 08.07.	8 6 5 8 5 2	1 à 2.338.647,00	3	84	858	8.605
So. 12.07.	4 6 7 4 9 9	1 à 3.335.781,00	6	111	1.174	11.344
Mi. 15.07.	8 6 0 1 4 4	JP 2.250.716,00	8	81	757	7.961
So. 19.07.	4 5 5 2 8 7	1 à 6.358.614,00	18	151	1.469	15.181
Mi. 22.07.	1 9 7 5 7 1	4 à 964.317,00	12	152	1.386	13.764
So. 26.07.	5 7 8 3 8 4	1 à 3.197.200,00	9	133	1.178	11.841
Mi. 29.07.	0 7 9 8 6 1	JP 2.238.307,00	12	82	798	8.127
So. 02.08.	2 6 1 4 9 8	1 à 6.479.590,00	22	161	1.607	15.331
Mi. 05.08.	3 9 6 1 3 0	1 à 2.241.839,00	2	84	821	8.130
So. 09.08.	0 9 7 5 7 9	2 à 2.015.298,00	16	157	1.489	14.638
Mi. 12.08.	7 9 7 8 4 8	2 à 1.087.840,00	9	92	858	8.509
So. 16.08.	5 7 2 4 1 4	JP 2.946.365,00	5	127	1.083	10.947
Mi. 19.08.	0 9 2 7 5 0	2 à 2.670.931,00	10	88	848	8.369
So. 23.08.	0 1 2 5 1 5	1 à 3.189.202,00	13	125	1.164	11.676
Mi. 26.08.	8 9 0 1 9 6	1 à 2.135.627,00	8	83	771	7.905
So. 30.08.	8 9 6 8 0 4	JP 3.934.496,00	9	133	1.270	13.426
Mi. 02.09.	1 6 1 2 3 9	1 à 6.364.822,00	9	99	903	9.318
So. 06.09.	4 2 4 0 1 9	3 à 1.354.220,00	17	173	1.494	15.632
Mi. 09.09.	8 4 9 9 1 4	1 à 4.391.881,00	17	138	1.698	16.393
So. 13.09.	5 3 7 1 1 8	3 à 2.187.514,00	19	245	2.334	24.417
Mi. 16.09.	5 1 2 1 0 8	1 à 2.337.287,00	5	92	849	7.977
So. 20.09.	0 1 2 2 5 0	2 à 2.088.537,00	17	149	1.467	14.719
Mi. 23.09.	4 5 5 7 0 7	1 à 2.496.808,00	8	96	857	8.712
So. 27.09.	8 6 2 8 2 3	3 à 1.471.099,00	26	184	1.677	16.709
Mi. 30.09.	9 9 9 8 5 4	1 à 4.282.498,00	11	156	1.612	15.708

Joker Zahlen und Quoten 1998


Beträge in ATS

Datum	Jokerzahlen	1. Rang JOKER	2. Rang 100.000,-	3. Rang 10.000,-	4. Rang 1.000,-	5. Rang 100,-
So. 04.10.	0 7 7 1 2 0	1 à 3.474.447,00	11	142	1.182	12.080
Mi. 07.10.	0 2 3 5 6 9	JP 2.374.723,00	13	75	876	8.927
So. 11.10.	5 1 8 8 4 8	DJP 5.957.597,00	11	116	1.389	13.978
Mi. 14.10.	1 9 8 8 8 1	3-JP 8.701.904,00	8	72	894	9.672
So. 18.10.	0 5 0 3 6 7	1 à 12.732.511,00	27	138	1.529	15.038
Mi. 21.10.	7 9 9 9 3 7	JP 2.282.714,00	9	73	877	8.853
So. 25.10.	2 1 0 0 3 6	4 à 1.443.290,00	12	122	1.418	13.634
Mi. 28.10.	3 0 4 9 9 3	JP 3.170.830,00	15	145	1.147	12.500
So. 01.11.	1 0 1 4 1 6	1 à 6.769.945,00	15	127	1.346	13.414
Mi. 04.11.	1 9 4 4 5 6	JP 2.312.049,00	9	88	935	8.554
So. 08.11.	7 8 3 1 8 3	1 à 5.803.785,00	12	143	1.243	12.656
Mi. 11.11.	1 9 8 4 4 4	2 à 1.685.449,00	8	106	1.246	12.083
So. 15.11.	6 6 2 8 9 5	JP 3.561.212,00	13	121	1.244	12.753
Mi. 18.11.	4 4 9 6 1 5	2 à 3.123.663,00	7	102	944	9.906
So. 22.11.	2 3 4 6 5 8	1 à 3.452.120,00	15	126	1.359	12.885
Mi. 25.11.	5 6 3 4 7 3	2 à 1.211.456,00	7	107	865	9.015
So. 29.11.	7 4 5 6 3 7	2 à 2.109.424,00	16	176	1.647	16.267
Mi. 02.12.	1 5 5 2 2 7	3 à 1.501.111,00	11	174	1.637	17.251
So. 06.12.	4 9 5 5 1 0	1 à 6.471.729,00	23	223	2.401	23.228
Mi. 09.12.	5 9 4 7 0 1	1 à 2.352.587,00	8	78	876	8.060
So. 13.12.	0 3 4 7 0 3	1 à 4.415.421,00	21	175	1.516	15.596
Mi. 16.12.	8 1 6 0 3 6	5 à 918.757,00	15	183	1.794	17.979
So. 20.12.	6 5 8 2 2 0	JP 3.544.055,00	13	122	1.263	12.553
Mi. 23.12.	entfallen					
So. 27.12.	8 5 8 3 6 7	1 à 7.366.461,00	15	145	1.458	14.538
Mi. 30.12.	1 4 9 8 8 8	1 à 2.871.195,00	12	107	1.193	10.325
So. 03.01.	1 3 1 7 4 4	2 à 1.612.124,00	13	136	1.145	11.683

Joker Zahlen und Quoten 1999

Beträge in ATS

Datum	Jokerzahlen	1. Rang JOKER	2. Rang 100.000,-	3. Rang 10.000,-	4. Rang 1.000,-	5. Rang 100,-
So. 03.01.	1 3 1 7 4 4	2 à 1.612.124,00	13	136	1.145	11.683
Mi. 06.01.	9 2 4 3 7 0	1 à 3.391.009,00	20	112	1.158	11.698
So. 10.01.	1 0 3 9 4 8	1 à 3.447.644,00	14	119	1.436	13.543
Mi. 13.01.	5 2 7 7 3 8	1 à 2.472.086,00	7	91	928	9.408
So. 17.01.	2 4 4 8 4 3	2 à 1.718.915,00	14	150	1.349	13.116
Mi. 20.01.	3 3 3 7 2 9	1 à 3.983.435,00	18	165	1.498	15.049
So. 24.01.	9 0 3 3 9 3	3 à 1.833.629,00	21	198	2.123	21.393
Mi. 27.01.	6 0 5 0 6 5	JP 7.622.210,00	32	254	2.840	28.006
So. 31.01.	9 5 5 5 0 8	2 5.723.725,00	16	143	1.267	13.202
Mi. 03.02.	9 0 1 9 0 5	JP 2.602.020,00	7	89	907	9.017
So. 07.02.	6 3 8 2 0 8	3 à 2.407.919,00	16	157	1.699	16.218
Mi. 10.02.	2 4 0 0 7 1	4 à 632.327,00	6	85	875	8.868
So. 14.02.	9 8 8 6 8 4	3 à 1.139.589,00	19	127	1.278	12.503
Mi. 17.02.	8 5 8 2 2 9	1 à 3.679.123,00	15	126	1.387	14.064
So. 21.02.	9 5 9 9 3 4	2 à 1.688.767,00	20	124	1.320	12.788
Mi. 24.02.	1 2 7 7 5 2	2 à 1.218.380,00	9	94	953	8.864
So. 28.02.	9 8 6 3 6 2	JP 4.245.096,00	19	154	1.591	15.697
Mi. 03.03.	6 6 3 8 4 4	3 à 2.337.690,00	9	120	1.013	10.253
So. 07.03.	6 6 4 8 1 5	2 à 1.717.447,00	11	136	1.291	12.619
Mi. 10.03.	3 1 5 2 7 3	2 à 1.211.124,00	10	105	911	8.941
So. 14.03.	4 3 8 7 3 4	JP 4.197.830,00	10	173	1.545	15.925
Mi. 17.03.	0 4 8 2 7 6	1 à 6.773.296,00	4	78	974	9.236

So.	21.03.	5 5 4 3 4 6	3 à	1.417.534,00	 14	151	1.635	15.697
Mi.	24.03.	1 3 2 5 3 3	1 à	2.333.594,00	11	100	902	8.794
So.	28.03.	5 7 2 7 5 4	5 à	845.833,00	15	165	1.658	15.728
Mi.	31.03.	1 6 6 3 5 8	1 à	2.290.427,00	12	71	885	8.592

Joker Zahlen und Quoten 1999

Beträge in ATS

Datum	Jokerzahlen	1. Rang JOKER	2. Rang 100.000,-	3. Rang 10.000,-	4. Rang 1.000,-	5. Rang 100,-	
So.	04.04.	6 4 9 6 9 2 JP	3.353.336,00	9	121	1.284	11.823
Mi.	07.04.	3 9 6 4 3 1	5.610.935,00	6	92	798	8.030
So.	11.04.	6 4 6 7 1 2	4.097.387,00	11	156	1.451	14.881
Mi.	14.04.	9 9 8 8 8 4	1.146.180,00	11	73	818	8.390
So.	18.04.	8 2 7 6 9 6	1.098.057,00	12	114	1.224	11.975
Mi.	21.04.	3 2 0 5 2 7	1.136.274,00	7	86	902	8.841
So.	25.04.	5 8 3 0 2 5	3.233.746,00	11	127	1.207	12.607
Mi.	28.04.	6 3 4 0 4 5 JP	2.226.219,00	12	83	833	8.477
So.	02.05.	4 5 9 3 5 9	1.318.697,00	10	125	1.104	10.881
Mi.	05.05.	6 6 6 4 5 9	2.225.067,00	9	91	817	8.163
So.	09.05.	8 1 3 4 6 4	1.177.550,00	15	122	1.323	13.217
Mi.	12.05.	5 3 9 1 6 8	3.628.949,00	15	155	1.328	13.558
So.	16.05.	8 6 7 2 5 5	1.028.931,00	10	107	1.151	11.075
Mi.	19.05.	4 3 5 8 7 2	1.103.753,00	8	85	768	7.952
So.	23.05.	6 9 4 5 2 1	3.194.209,00	12	129	1.147	11.803
Mi.	26.05.	0 3 2 0 7 1 JP	2.030.463,00	7	88	673	7.034
So.	30.05.	2 5 0 4 1 1	5.910.607,00	14	156	1.382	13.630

Mi.	02.06.	4 7 0 5 9 2	1 à	2.271.397,00	7	74	813	8.269
So.	06.06.	9 3 4 3 3 8	JP	3.541.264,00	11	123	1.287	13.588
Mi.	09.06.	2 6 5 8 9 4	2 à	3.938.704,00	10	182	1.540	15.477
So.	13.06.	4 6 4 1 5 2	2 à	1.568.975,00	8	125	1.086	11.560
Mi.	16.06.	4 4 2 0 7 0	JP	2.255.637,00	5	79	705	7.729
So.	20.06.	7 2 0 9 7 7	2 à	2.777.371,00	12	114	1.218	11.928
Mi.	23.06.	2 8 1 9 7 4	1 à	2.199.274,00	6	69	810	7.976
So.	27.06.	2 2 2 1 9 6	3 à	1.339.437,00	17	152	1.490	14.698



Joker Zahlen und Quoten 1999

Beträge in ATS

Datum	Jokerzahlen	1. Rang JOKER	2. Rang 100.000,-	3. Rang 10.000,-	4. Rang 1.000,-	5. Rang 100,-	
Mi.	30.06.	5 5 4 3 8 5 JP	2.187.438,00	11	74	795	7.658
So.	04.07.	5 9 5 0 2 3 1 à	5.518.728,00	5	127	1.216	12.815
Mi.	07.07.	9 1 9 5 1 7 JP	2.165.226,00	7	91	864	8.210
So.	11.07.	7 0 6 3 8 4 1 à	6.315.858,00	16	176	1.521	15.281
Mi.	14.07.	2 0 2 2 7 2 1 à	2.192.029,00	10	78	784	7.856
So.	18.07.	6 7 2 5 5 5 4 à	956.144,00	14	134	1.390	13.736
Mi.	21.07.	1 6 7 8 2 3 2 à	1.062.590,00	3	77	832	8.224
So.	25.07.	9 0 9 5 4 0 1 à	3.942.015,00	11	121	1.402	13.862
Mi.	28.07.	0 8 5 3 6 9 JP	2.149.158,00	10	85	832	7.972
So.	01.08.	1 7 5 6 3 8 1 à	5.578.489,00	12	132	1.380	13.044
Mi.	04.08.	5 1 8 1 9 7 1 à	2.196.757,00	7	85	789	7.760
So.	08.08.	2 6 5 7 6 2 2 à	2.008.410,00	18	143	1.525	14.679

Mi.	11.08.	5 4 1 8 9 1	JP	2.135.673,00	10	71	732	7.363
So.	15.08.	7 0 0 2 5 6	1 à	6.282.333,00	16	149	1.611	15.690
Mi.	18.08.	8 8 9 9 9 4	JP	2.201.377,00	84	84	785	7.890
So.	22.08.	2 7 8 9 6 3	DJP	6.368.170,00	19	160	1.625	15.614
Mi.	25.08.	1 0 3 3 1 1	2 à	5.686.676,00	24	191	1.790	18.077
So.	29.08.	7 3 4 9 4 1	1 à	3.177.324,00	11	137	1.231	11.470
Mi.	01.09.	2 9 1 3 2 7	1 à	3.820.529,00	7	159	1.450	15.027
So.	05.09.	2 3 1 3 2 8	3 à	1.152.878,00	21	147	1.306	13.295
Mi.	08.09.	3 8 1 5 6 4	4 à	631.381,00	9	82	979	9.351
So.	12.09.	2 1 5 6 3 3	1 à	3.265.967,00	11	107	1.224	12.334
Mi.	15.09.	8 6 0 6 2 9	JP	3.445.626,00	15	126	1.349	13.194
So.	19.09.	5 9 3 0 4 2	2 à	3.420.579,00	14	137	1.247	12.732
Mi.	22.09.	1 8 2 1 7 7	1 à	2.283.827,00	9	78	817	8.340
So.	26.09.	1 6 6 9 4 9	JP	3.088.456,00	11	125	1.097	11.454
Mi.	29.09.	7 0 7 7 2 5	DJP	5.659.686,00	12	91	1.051	9.971

Joker Zahlen und Quoten 1999

Beträge in ATS

Datum	Jokerzahlen	1. Rang JOKER	2. Rang 100.000,-	3. Rang 10.000,-	4. Rang 1.000,-	5. Rang 100,-	
So. 03.10.	0 0 7 9 5 2	2 à	4.977.905,00	20	167	1.609	16.088
Mi. 06.10.	3 5 8 3 1 1	JP	2.345.691,00	6	86	832	8.418
So. 10.10.	2 4 7 4 6 1	2 à	3.391.083,00	13	170	1.500	15.922
Mi. 13.10.	2 1 7 5 9 4	1 à	2.318.668,00	17	85	849	8.287
So. 17.10.	1 4 5 5 7 9	4 à	1.062.898,00	11	154	1.543	15.292
Mi. 20.10.	4 8 9 8 8 6	1 à	2.281.124,00	8	77	850	8.353
So. 24.10.	2 2 1 3 3 8	1 à	4.220.947,00	19	165	1.589	16.298

Mi.	27.10.	1 9 9 5 5 6	1 à	2.157.017,00	12	83	839	8.217
So.	31.10.	4 3 0 7 2 6	1 à	4.164.493,00	13	131	1.664	15.947
Mi.	03.11.	3 0 3 2 2 5	1 à	4.240.659,00	12	165	1.633	16.444
So.	07.11.	7 7 2 9 9 7	1 à	3.281.543,00	9	112	1.097	11.942
Mi.	10.11.	3 6 3 1 5 4	1 à	3.054.026,00	12	110	1.099	11.416
So.	14.11.	5 3 1 8 9 6	3 à	1.253.103,00	16	131	1.400	13.872
Mi.	17.11.	5 1 8 2 5 2	2 à	1.253.903,00	6	83	912	9.371
So.	21.11.	2 3 7 8 8 4	1 à	3.613.788,00	15	116	1.342	13.432
Mi.	24.11.	7 5 9 1 5 4	1 à	2.340.044,00	8	89	850	8.951
So.	28.11.	7 1 3 5 6 2	3 à	1.465.609,00	25	148	1.659	16.352
Mi.	01.12.	3 7 0 7 9 3	1 à	2.397.302,00	14	116	927	9.350
So.	05.12.	9 4 8 2 1 8	JP	4.670.052,00	21	153	1.741	17.080
Mi.	08.12.	2 2 3 5 5 4	1 à	7.136.366,00	8	101	863	9.639
So.	12.12.	1 0 2 7 2 2	JP à	4.796.581,00	22	161	1.723	17.442
Mi.	15.12.	7 6 6 9 9 7	1 à	7.459.311,00	11	95	930	9.700
So.	19.12.	1 7 8 1 9 6	3 à	1.287.083,00	19	167	1.412	14.240
Mi.	22.12.	4 1 9 8 1 4	2 à	1.933.213,00	21	155	1.470	14.141
So.	26.12.	6 2 1 3 1 4	2 à	1.679.126,00	9	130	1.301	12.463
Mi.	29.12.	7 2 3 3 0 8	2 à	1.258.640,00	14	89	867	8.513
So.	02.01.	4 6 3 9 0 1	2 à	2.168.300,00	17	136	1.490	15.178

Joker Zahlen und Quoten 2000

Beträge in ATS

Datum	Jokerzahlen	1. Rang JOKER	2. Rang 100.000,-	3. Rang 10.000,-	4. Rang 1.000,-	5. Rang 100,-
Mi. 05.01.	4 1 8 2 6 4	1 à 2.533.608	15	97	984	9.520
So. 09.01.	8 5 8 3 3 6	2 à 2.099.860	11	160	1.522	16.258

Mi.	12.01.	3 3 1 3 2 7	2 à	2.632.829	19	201	1.968	20.247
So.	16.01.	7 2 7 4 5 6	2 à	1.864.195	20	146	1.463	14.502
Mi.	19.01.	7 1 1 3 4 5	2 à	1.924.182	21	151	1.491	14.363
So.	23.01.	1 0 9 3 5 6	1 à	6.177.566	21	216	2.388	23.282
Mi.	26.01.	1 0 7 4 0 2	1 à	2.516.613	12	73	852	8.524
So.	30.01.	0 4 5 4 7 0	2 à	1.936.010	18	140	1.335	13.492
Mi.	02.02.	5 0 6 7 2 6	3 à	1.284.518	11	169	1.548	14.837
So.	06.02.	4 3 7 4 1 3	JP	3.715.170	12	170	1.661	16.098
Mi.	09.02.	1 0 4 9 6 8	2 à	3.900.621	11	184	1.473	15.128
So.	13.02.	9 5 5 6 4 8	2 à	1.796.050	16	148	1.406	13.995
Mi.	16.02.	5 7 0 0 9 7	3 à	814.667	9	74	864	9.085
So.	20.02.	4 8 1 2 1 0	3 à	1.495.098	21	154	1.609	15.908
Mi.	23.02.	4 0 6 3 5 0	5 à	955.250	14	181	1.615	16.865
So.	27.02.	0 3 5 4 6 8	2 à	1.753.805	16	159	1.301	13.084
Mi.	01.03.	5 5 9 5 1 1	2 à	1.236.001	4	82	844	8.818
So.	05.03.	4 1 8 2 4 5	JP	3.542.894	16	137	1.346	13.321
Mi.	08.03.	4 8 9 0 9 8	1 à	7.515.716	15	126	1.422	14.506
So.	12.03.	5 1 0 9 2 1	2 à	2.978.567	8	211	2.188	22.204
Mi.	15.03.	8 9 0 3 6 9	1 à	2.556.603	12	96	1.035	9.421
So.	19.03.	1 4 4 6 6 9	5 à	718.036	3	139	1.324	13.512
Mi.	22.03.	9 2 6 7 9 0	JP à	2.357.645	8	76	803	7.871
So.	26.03.	3 2 0 0 5 9	1 à	6.962.516	20	137	1.664	16.808
Mi.	29.03.	4 0 4 1 8 5	1 à	2.307.876	10	90	842	8.303



Joker Zahlen und Quoten 2000

Beträge in ATS

Datum	Jokerzahlen	1. Rang JOKER	2. Rang 100.000,-	3. Rang 10.000,-	4. Rang 1.000,-	5. Rang 100,-
So. 02.04.	2 3 1 3 6 8	2 à 1.742.525	8	137	1.375	13.529
Mi. 05.04.	2 2 8 5 1 7	1 à 3.667.412	14	155	1.444	13.839
So. 09.04.	9 7 7 2 9 4	1 à 3.424.764	13	119	1.265	12.328
Mi. 12.04.	3 6 3 2 8 4	JP 2.296.446	6	78	804	8.555
So. 16.04.	4 5 8 6 3 9	2 à 2.897.582	10	146	1.370	13.219
Mi. 19.04.	6 5 9 2 6 3	1 à 3.567.048	13	131	1.415	13.299
So. 23.04.	1 3 8 4 2 4	JP 3.500.810	13	140	1.275	13.465
Mi. 26.04.	1 7 2 9 7 4	3 à 2.304.902	10	135	1.230	12.294
So. 30.04.	6 6 8 1 9 8	1 à 5.371.142	21	215	1.964	19.744
Mi. 03.05.	9 0 4 3 8 2	1 à 2.223.154	4	82	736	7.894
So. 07.05.	5 4 1 1 6 2	3 à 1.114.247	7	117	1.337	12.357
Mi. 10.05.	2 6 4 0 5 6	1 à 2.268.863	7	71	806	9.262
So. 14.05.	2 1 2 1 8 6	1 à 3.329.840	8	124	1.205	12.400
Mi. 17.05.	1 2 2 0 3 0	3 à 1.138.822	11	116	1.176	12.131
So. 21.05.	5 4 6 4 3 2	JP 3.273.014	12	115	1.220	12.023
Mi. 24.05.	5 7 5 3 6 8	1 à 6.053.370	11	111	1.132	10.754
So. 28.05.	6 6 3 2 2 3	1 à 3.625.060	11	148	1.304	13.987
Mi. 31.05.	1 9 9 7 2 7	2 à 1.186.198	14	106	982	9.355
So. 04.06.	2 9 0 9 0 9	JP 3.034.309	11	110	991	10.254
Mi. 07.06.	9 6 4 8 5 4	1 à 7.125.701	17	157	1.597	15.989
So. 11.06.	5 0 6 8 1 8	2 à 1.583.257	11	136	1.167	11.827
Mi. 14.06.	8 7 0 4 3 5	3 à 698.381	10	76	877	7.986
So. 18.06.	7 2 3 5 8 3	1 à 3.944.732	14	164	1.414	14.203
Mi. 21.06.	5 8 1 8 0 2	JP 2.234.783	9	76	794	7.487
So. 25.06.	4 8 2 9 3 8	JP 5.291.947	16	95	1.221	11.695
Mi. 28.06.	5 5 8 9 4 2	2 à 3.932.513	4	93	948	9.562

Joker Zahlen und Quoten 2000



Beträge in ATS

Datum	Jokerzahlen	1. Rang JOKER	2. Rang 100.000,-	3. Rang 10.000,-	4. Rang 1.000,-	5. Rang 100,-
So. 02.07.	0 2 7 7 3 8	JP 3.985.730	17	140	1.550	15.279
Mi. 05.07.	0 8 0 9 9 1	2 à 3.210.376	6	70	761	8.415
So. 09.07.	2 8 7 6 8 7	JP 3.099.470	10	113	1.088	11.180
Mi. 12.07.	1 8 8 5 9 3	DJP 5.845.325	12	104	868	9.082
So. 16.07.	1 1 9 1 0 2	3 à 3.592.760	12	145	1.457	14.695
Mi. 19.07.	1 6 3 6 6 5	JP 2.454.587	7	61	732	7.808
So. 23.07.	6 4 6 6 9 1	DJP 6.098.663	11	105	1.098	10.646
Mi. 26.07.	5 1 6 7 4 7	4 à 2.597.706	17	145	1.391	13.664
So. 30.07.	5 1 9 5 7 6	1 à 3.472.827	18	99	1.064	10.696
Mi. 02.08.	8 3 9 6 7 5	JP 3.841.792	11	135	1.161	11.981
So. 06.08.	0 5 5 5 1 2	DJP 10.292.800	19	216	2.094	20.132
Mi. 09.08.	7 2 1 8 0 2	3-JP 13.425.520	11	93	952	9.261
So. 13.08.	1 0 6 5 0 7	2 à 9.347.944	16	182	1.626	15.861
Mi. 16.08.	2 4 4 8 0 0	1 à 2.403.210	4	76	698	7.870
So. 20.08.	6 4 0 3 9 4	1 à 3.461.103	13	112	1.047	10.540
Mi. 23.08.	6 1 8 0 3 5	JP 3.785.965	10	118	1.201	12.220
So. 27.08.	3 3 7 9 1 2	DJP 7.515.342	5	111	1.172	11.839
Mi. 30.08.	7 1 6 4 9 3	3 à 4.025.352	12	131	1.469	14.857
So. 03.09.	2 6 8 3 9 5	JP 3.563.307	11	118	1.110	10.586
Mi. 06.09.	9 7 4 9 6 2	DJP 6.413.352	8	98	880	8.841
So. 10.09.	7 3 1 8 1 9	1 à 11.442.669	24	159	1.684	16.231
Mi. 13.09.	9 3 4 1 7 8	JP 5.782.208	22	185	1.868	17.860
So. 17.09.	4 2 8 3 6 8	2 à 4.850.805	21	134	1.382	12.956
Mi. 20.09.	4 9 8 3 0 2	3 à 862.706	13	70	798	7.998
So. 24.09.	0 4 7 7 9 2	3 à 1.198.350	10	111	1.055	10.903
Mi. 27.09.	4 5 7 1 4 2	1 à 4.276.349	12	163	1.322	13.524

Joker Zahlen und Quoten 2000

Beträge in ATS

Datum	Jokerzahlen	1. Rang JOKER	2. Rang 100.000,-	3. Rang 10.000,-	4. Rang 1.000,-	5. Rang 100,-
So. 01.10.	9 0 1 2 1 5	3 à 1.181.192	10	97	1.118	11.078
Mi. 04.10.	0 8 9 1 4 0	1 à 2.578.804	7	84	745	7.446
So. 08.10.	2 7 1 9 0 3	2 à 1.750.979	11	83	993	10.299
Mi. 11.10.	0 7 1 7 5 8	JP 2.499.025	5	74	855	8.069
So. 15.10.	5 1 6 2 9 3	3 à 2.442.449	12	154	1.643	16.179
Mi. 18.10.	8 7 6 0 4 0	JP 2.463.594	13	70	735	7.305
So. 22.10.	4 2 3 2 6 3	JP 7.231.067	19	150	1.508	15.187
Mi. 25.10.	1 9 3 7 1 4	2 à 5.136.509	9	106	921	9.667
So. 29.10.	4 0 6 7 4 4	JP 4.262.244	12	132	1.324	12.806
Mi. 01.11.	2 7 9 3 9 0	DJP 6.871.022	9	70	755	7.402
So. 05.11.	0 0 7 8 2 9	2 à 5.458.956	9	135	1.285	13.215
Mi. 08.11.	4 1 6 2 4 0	1 à 2.488.408	6	80	727	7.406
So. 12.11.	1 7 4 0 1 9	2 à 2.345.009	11	165	1.512	15.177
Mi. 15.11.	3 1 0 4 7 5	1 à 2.473.574	2	66	746	7.574
So. 19.11.	4 6 6 5 7 0	JP 4.583.939	11	138	1.384	13.341
Mi. 22.11.	0 7 6 2 1 0	4 à 2.609.020	16	189	1.773	17.912
So. 26.11.	9 5 8 8 3 3	2 à 1.749.222	6	94	1.100	10.858
Mi. 29.11.	5 6 2 3 8 5	1 à 4.063.049	16	114	1.283	12.425
So. 03.12.	7 2 1 2 5 7	1 à 3.531.060	12	109	1.180	11.335
Mi. 06.12.	5 5 8 2 7 4	2 à 2.089.183	13	105	1.318	12.948
So. 10.12.	6 1 2 8 7 1	1 à 5.472.307	14	151	1.639	16.475
Mi. 13.12.	9 8 2 0 5 9	6 à 1.999.597	35	371	3.806	37.208
So. 17.12.	9 5 3 3 6 4	1 à 3.698.617	15	115	1.200	11.828
Mi. 20.12.	1 8 9 9 9 0	3 à 1.627.876	9	127	1.398	14.168
Sa. 23.12.	6 5 5 0 1 9	JP 4.139.540	21	141	1.386	13.645

Mi.	27.12.	3 5 3 3 7 0	1 à	6.839.986	 4	99	788	7.766
So.	31.12.	0 0 0 1 9 4	1 à	5.271.944	 12	156	1.635	16.321

österreichische
LOTTERIEN

Joker Zahlen und Quoten 2001

Beträge in EUR

Datum	Jokerzahlen	1. Rang JOKER	2. Rang	3. Rang	4. Rang	5. Rang	
Mi.	03.01.	5 7 9 8 4 2	4 à 99.680,17	19	167	1.688	17.584
So.	07.01.	9 4 5 4 8 4	3 à 209.640,27	29	297	2.725	27.421
Mi.	10.01.	9 1 7 5 3 9	JP 216.115,49	7	99	942	9.637
So.	14.01.	4 0 1 3 3 3	1 à 611.824,74	20	153	1.781	16.937
Mi.	17.01.	9 9 6 6 0 0	1 à 203.926,73	11	98	849	8.743
So.	21.01.	5 5 5 0 5 5	JP 372.632,14	20	165	1.499	15.599
Mi.	24.01.	7 1 5 4 8 1	1 à 599.621,74	3	81	914	9.034
So.	28.01.	3 1 5 4 1 0	2 à 183.659,44	26	135	1.509	15.470
Mi.	31.01.	8 2 8 0 3 0	1 à 199.902,76	3	81	845	8.242
So.	04.02.	7 6 6 9 9 3	JP 282.780,03	14	137	1.233	13.280
Mi.	07.02.	3 4 4 3 4 2	DJP 606.081,84	12	154	1.463	14.306
So.	11.02.	3 8 2 4 8 8	3 à 305.478,37	14	132	1.279	13.000
Mi.	14.02.	9 1 4 9 1 0	4 à 48.764,34	5	81	850	8.332
So.	18.02.	6 3 6 1 4 1	1 à 355.736,36	10	149	1.474	14.904
Mi.	21.02.	5 2 6 3 5 4	JP 187.489,66	10	85	893	8.494
So.	25.02.	1 6 3 9 3 3	2 à 233.376,38	19	107	1.230	12.481
Mi.	28.02.	2 5 4 3 3 9	2 à 150.261,77	10	121	1.289	13.441
So.	04.03.	1 8 5 6 7 0	JP 463.804,42	23	177	1.896	18.949
Mi.	07.03.	0 0 0 1 5 8	DJP 688.325,11	8	119	1.002	10.139
So.	11.03.	3 1 8 6 6 5	5 à 203.350,58	12	151	1.354	14.384

Mi.	14.03.	7 9 8 1 3 2	JP	192.922,83	10	73	797	8.308
So.	18.03.	7 7 2 9 6 3	3 à	190.628,11	7	183	1.641	16.656
Mi.	21.03.	0 5 4 3 8 2	JP	189.894,28	10	79	826	7.796
So.	25.03.	8 8 1 5 9 3	2 à	234.821,84	14	118	1.401	13.196
Mi.	28.03.	5 4 5 7 2 0	1 à	183.124,21	8	94	777	7.494



Joker Zahlen und Quoten 2001

Beträge in EUR

Datum	Jokerzahlen	1. Rang JOKER	2. Rang	3. Rang	4. Rang	5. Rang	
So.	01.04.	9 9 5 8 1 5 JP	354.118,22	19	160	1.560	15.167
Mi.	04.04.	3 9 7 2 7 6 2 à	382.050,46	17	176	1.729	17.360
So.	08.04.	6 9 1 3 6 0 1 à	259.636,71	6	105	1.007	10.366
Mi.	11.04.	1 1 7 4 6 1 1 à	189.382,64	9	80	778	7.759
So.	15.04.	4 9 4 6 0 7 1 à	270.408,78	14	126	1.054	10.938
Mi.	18.04.	1 3 8 0 6 6 3 à	57.197,08	8	74	670	7.225
So.	22.04.	0 8 4 0 2 7 JP	344.266,84	14	135	1.530	15.871
Mi.	25.04.	8 9 1 7 5 4 DJP	542.977,26	13	112	896	9.062
So.	29.04.	9 0 6 0 7 5 3-JP	834.072,37	11	109	1.241	12.464
Mi.	02.05.	7 7 5 0 1 1 2 à	531.841,60	10	100	987	9.740
So.	06.05.	5 4 1 1 7 9 1 à	257.707,75	11	120	1.095	10.745
Mi.	09.05.	2 8 7 6 4 2 1 à	282.748,78	9	128	1.275	12.449
So.	13.05.	7 2 8 8 1 4 JP	254.191,41	14	114	1.112	10.898
Mi.	16.05.	5 8 3 1 2 8 1 à	449.287,08	5	96	916	8.511
So.	20.05.	0 0 3 5 8 8 3 à	108.356,43	11	152	1.288	13.748

Mi.	23.05.	1 7 9 4 7 9	JP	184.105,72	6	70	741	7.839
So.	27.05.	9 6 7 9 6 7	5 à	97.906,08	12	138	1.324	13.203
Mi.	30.05.	5 9 1 7 0 9	JP	173.093,83	8	75	701	6.735
So.	03.06.	6 1 5 4 8 2	1 à	440.777,38	11	118	1.108	11.155
Mi.	06.06.	9 2 2 5 0 3	3 à	89.304,74	8	114	1.129	10.881
So.	10.06.	3 0 4 0 4 9	3 à	140.657,98	10	159	1.799	18.305
Mi.	13.06.	8 9 6 2 3 7	JP	188.183,32	10	83	808	8.265
So.	17.06.	3 9 6 6 2 3	DJP	508.343,57	20	125	1.427	14.141
Mi.	20.06.	1 5 2 2 4 6	1 à	713.067,45	11	93	891	8.737
So.	24.06.	4 4 8 9 3 7	2 à	170.869,53	14	157	1.568	15.003
Mi.	27.06.	4 8 5 6 0 2	JP	173.954,64	4	68	677	6.976

Joker Zahlen und Quoten 2001

Beträge in EUR

Datum	Jokerzahlen	1. Rang JOKER	2. Rang	3. Rang	4. Rang	5. Rang		
So.	01.07.	2 0 4 8 8 7	2 à	259.279,74	9	131	1.372	14.694
Mi.	04.07.	5 4 3 5 7 1	1 à	388.820,23	14	158	1.635	16.261
So.	08.07.	3 9 2 2 2 4	3 à	206.732,92	21	249	2.637	27.458
Mi.	11.07.	7 7 3 5 5 8	1 à	183.483,21	10	93	826	8.254
So.	15.07.	4 8 5 1 7 9	1 à	257.628,39	16	114	1.079	10.966
Mi.	18.07.	4 5 3 4 5 0	JP	180.319,62	9	86	777	7.544
So.	22.07.	5 4 2 4 7 0	2 à	222.797,61	5	114	1.069	10.910
Mi.	25.07.	1 0 7 3 0 4	1 à	285.700,46	13	109	1.159	11.332
So.	29.07.	2 5 3 1 1 1	2 à	121.627,65	12	102	1.050	10.134
Mi.	01.08.	8 1 0 1 1 2	1 à	177.597,87	6	80	759	7.748

So.	05.08.	7 9 3 1 3 2	3 à	80.518,45	9	89	1.049	10.419
Mi.	08.08.	3 2 0 6 2 0	1 à	175.483,75	10	66	729	7.260
So.	12.08.	2 8 7 6 9 1	1 à	333.522,82	17	121	1.396	13.706
Mi.	15.08.	4 3 3 0 3 9	2 à	82.296,97	1	93	674	7.489
So.	19.08.	2 4 8 8 5 2	1 à	332.917,52	16	130	1.458	14.543
Mi.	22.08.	9 6 5 7 9 3	5 à	75.867,90	15	196	1.729	17.303
So.	26.08.	2 0 3 2 8 4	1 à	246.757,05	11	107	1.019	10.560
Mi.	29.08.	4 7 9 9 3 6	2 à	146.984,00	9	120	1.298	13.172
So.	02.09.	7 8 7 8 3 7	2 à	124.849,97	8	106	1.132	11.137
Mi.	05.09.	4 2 6 0 5 5	1 à	407.091,20	14	165	1.739	17.456
So.	09.09.	5 9 7 1 0 9	JP	314.579,77	11	116	1.278	12.541
Mi.	12.09.	6 0 3 7 2 5	4 à	154.003,11	14	126	1.267	13.366
So.	16.09.	7 3 5 3 1 0	JP	247.395,41	7	112	1.046	10.493
Mi.	19.09.	8 3 3 9 9 5	1 à	563.712,71	12	147	1.292	13.348
So.	23.09.	6 6 1 4 4 5	1 à	242.908,08	8	113	1.054	10.958
Mi.	26.09.	0 5 5 1 7 6	2 à	147.987,62	11	115	1.277	12.627
So.	30.09.	2 3 7 2 4 6	6 à	74.464,66	34	192	1.935	19.120

Joker Zahlen und Quoten 2001

Beträge in EUR

Datum	Jokerzahlen	1. Rang JOKER	2. Rang	3. Rang	4. Rang	5. Rang
Mi. 03.10.	7 3 5 7 8 4	2 à 93.122,75	10	85	769	8.008
So. 07.10.	7 7 7 1 4 0	1 à 190.628,11	13	98	1.117	10.556
Mi. 10.10.	0 6 9 4 5 1	JP 298.262,68	16	128	1.367	12.564
So. 14.10.	0 5 1 6 9 8	4 à 187.460,01	21	198	1.975	19.391
Mi. 17.10.	8 2 6 6 2 8	JP 186.332,27	13	84	853	8.304

So.	21.10.	6 9 7 3 5 8	1 à	554.337,62	15	153	1.677	16.446
Mi.	24.10.	3 8 6 9 9 8	1 à	184.044,32	7	76	732	7.794
So.	28.10.	4 1 0 5 1 4	2 à	117.425,47	8	108	1.038	10.214
Mi.	31.10.	4 9 3 2 6 2	JP	191.582,16	6	83	789	8.232
So.	04.11.	6 3 1 8 1 2	2 à	225.504,10	9	106	1.108	11.370
Mi.	07.11.	9 4 1 0 7 6	JP à	182.364,19	8	62	776	7.865
So.	11.11.	5 8 4 0 1 5	1 à	539.284,32	18	160	1.507	15.429
Mi.	14.11.	3 5 7 3 6 4	2 à	90.203,56	2	85	834	7.809
So.	18.11.	1 6 1 8 6 9	JP	336.148,63	13	143	1.564	14.705
Mi.	21.11.	6 7 7 9 3 0	3 à	179.653,28	10	88	861	8.437
So.	25.11.	0 5 2 9 8 3	JP	249.648,63	7	108	1.050	10.435
Mi.	28.11.	9 6 4 3 9 2	1 à	552.287,23	13	112	1.182	12.763
So.	02.12.	6 8 2 5 6 6	JP	426.770,49	20	151	1.785	17.828
Mi.	05.12.	7 9 7 7 1 7	1 à	634.904,98	16	115	936	9.159
So.	09.12.	3 5 7 9 4 4	JP	232.104,17	13	104	959	9.917
Mi.	12.12.	0 4 8 7 4 4	DJP	563.140,56	15	124	1.424	13.677
So.	16.12.	9 2 7 7 8 1	1 à	844.949,60	11	119	1.136	11.450
Mi.	19.12.	5 3 3 8 3 8	JP	189.021,97	6	97	875	8.580
So.	23.12.	7 2 8 9 7 6	DJP	465.527,06	13	120	1.157	12.099
Mi.	26.12.	4 5 9 5 6 8	1 à	626.974,41	9	70	718	7.298
So.	29.12.	4 1 4 2 0 1	1 à	283.659,66	8	128	1.126	11.690

Joker Zahlen und Quoten 2002

Beträge in EUR

Datum	Jokerzahlen	1. Rang JOKER	2. Rang 7.700,00	3. Rang 770,00	4. Rang 77,00	5. Rang 7,00

Mi.	02.01.	8 0 8 9 1 1	JP	176.946,32	9	80	863	8.831
So.	06.01.	0 8 3 0 0 0	3 à	184.550,50	20	220	2.303	19.151
Mi.	09.01.	8 3 6 6 3 1	2 à	314.243,80	31	310	3.138	31.525
So.	13.01.	9 6 6 8 6 8	1 à	256.969,20	15	156	1.290	13.448
Mi.	16.01.	4 3 6 4 1 8	JP	200.262,10	7	95	968	9.938
So.	20.01.	5 1 7 7 9 7	3 à	163.743,90	13	146	1.406	13.960
Mi.	23.01.	2 8 0 9 2 4	3 à	66.534,20	6	123	1.046	10.328
So.	27.01.	2 7 4 2 2 5	3 à	116.142,40	19	172	1.786	17.905
Mi.	30.01.	4 9 7 2 1 8	3 à	131.117,00	19	222	1.976	19.625
So.	03.02.	3 3 7 7 7 8	3 à	186.407,00	29	254	2.695	28.195
Mi.	06.02.	5 1 8 3 5 1	3 à	69.209,10	6	94	947	10.156
So.	10.02.	2 8 3 7 6 9	3 à	90.125,70	17	137	1.419	13.814
Mi.	13.02.	5 7 8 7 8 4	1 à	311.785,20	20	172	1.455	15.586
So.	17.02.	5 4 9 5 5 5	1 à	263.355,40	11	146	1.375	13.049
Mi.	20.02.	5 6 0 4 6 3	JP	196.295,30	11	106	1.007	10.023
So.	24.02.	8 0 9 0 1 1	1 à	481.048,00	23	149	1.499	14.093
Mi.	27.02.	9 5 9 8 3 0	1 à	305.937,70	15	148	1.496	14.965
So.	03.03.	0 8 0 7 9 9	1 à	268.162,20	10	138	1.338	13.300
Mi.	06.03.	0 1 8 9 4 4	3 à	104.961,20	18	160	1.520	15.859
So.	10.03.	1 8 3 0 9 5	1 à	273.498,60	8	114	1.394	13.302
Mi.	13.03.	9 7 0 5 5 6	3 à	109.900,50	18	136	1.627	16.764
So.	17.03.	7 6 4 1 6 6	JP	254.929,20	20	128	1.289	12.684
Mi.	20.03.	0 5 5 0 7 3	DJP	480.032,60	11	105	1.127	11.085
So.	24.03.	9 7 0 8 2 5	3-JP	858.424,20	21	203	1.959	19.567
Mi.	27.03.	3 3 0 8 8 9	1 à	1.156.421,80	16	127	1.402	14.537
So.	31.03.	1 8 3 7 1 1	1 à	264.527,60	9	128	1.330	13.127




Joker Zahlen und Quoten 2002
 österreichische
 Lotterien
 Beträge

Datum		Jokerzahlen	1. Rang JOKER	2. Rang 7.700,00	3. Rang 770,00	4. Rang 77,00	5. Rang 7,00
Mi.	03.04.	5 7 0 2 0 6	JP 179.079,40	13	73	854	8.210
So.	07.04.	6 0 2 5 4 4	3 à 180.003,20	23	173	1.791	18.121
Mi.	10.04.	9 3 9 0 6 4	3 à 125.750,30	11	163	1.951	18.922
So.	14.04.	7 5 2 9 8 4	JP 259.268,20	10	131	1.373	12.958
Mi.	17.04.	2 7 5 7 8 0	2 à 257.065,90	11	113	1.144	12.199
So.	21.04.	0 7 3 0 9 8	3 à 92.214,40	15	129	1.341	13.733
Mi.	24.04.	6 5 8 6 4 5	JP 189.111,40	9	108	933	9.563
So.	28.04.	1 9 7 0 5 3	3 à 182.799,70	16	188	1.847	18.109
Mi.	01.05.	2 1 4 0 4 3	2 à 86.650,80	7	95	899	8.845
So.	05.05.	6 4 8 0 0 3	JP 328.120,20	18	159	1.569	15.576
Mi.	08.05.	7 6 6 6 4 2	3 à 186.303,40	12	121	1.121	11.568
So.	12.05.	1 6 8 1 3 0	1 à 304.116,60	14	160	1.536	14.968
Mi.	15.05.	4 3 0 8 9 2	JP 183.492,80	11	89	837	8.835
So.	19.05.	3 2 9 8 2 0	2 à 264.196,80	14	173	1.750	16.897
Mi.	22.05.	2 2 4 2 1 4	2 à 85.524,10	5	92	885	8.436
So.	26.05.	3 3 0 6 4 6	JP 327.510,00	14	163	1.690	16.511
Mi.	29.05.	4 2 1 9 2 4	DJP 554.226,20	9	114	1.175	11.543
So.	02.06.	4 0 3 9 7 0	3 à 295.723,80	21	166	1.588	16.111
Mi.	05.06.	3 9 5 0 9 3	1 à 182.133,70	4	91	926	9.438
So.	09.06.	0 0 6 7 3 5	1 à 326.431,10	23	193	1.639	16.585
Mi.	12.06.	3 3 0 9 2 4	4 à 88.945,20	16	185	1.827	18.121
So.	16.06.	8 2 3 9 4 7	3 à 164.657,30	23	290	2.562	25.160
Mi.	19.06.	9 8 0 6 2 0	JP 187.854,60	4	86	910	9.318
So.	23.06.	6 3 8 0 6 9	4 à 109.951,20	21	131	1.263	12.872
Mi.	26.06.	4 7 2 4 2 7	2 à 131.784,00	11	138	1.331	13.884
So.	30.06.	2 4 8 4 9 9	1 à 240.585,90	8	116	1.167	11.846

Joker Zahlen und Quoten 2002

Beträge in EUR

Datum	Jokerzahlen	1. Rang JOKER	2. Rang 7.700,00	3. Rang 770,00	4. Rang 77,00	5. Rang 7,00
Mi. 03.07.	1 4 6 5 6 5	2 à 137.841,90	16	161	1.380	13.863
So. 07.07.	9 0 6 9 7 9	2 à 118.963,30	8	127	1.185	11.780
Mi. 10.07.	0 4 5 1 1 8	JP 270.539,00	8	120	1.305	13.599
So. 14.07.	4 6 0 1 4 9	1 à 668.105,70	23	206	2.070	20.085
Mi. 17.07.	9 3 9 6 2 4	JP 181.570,70	12	92	987	9.533
So. 21.07.	1 8 0 9 9 8	1 à 520.147,30	16	156	1.582	16.681
Mi. 24.07.	3 0 0 5 7 8	2 à 90.030,30	8	101	947	8.831
So. 28.07.	3 0 7 8 7 2	1 à 317.518,50	15	161	1.537	15.583
Mi. 31.07.	2 9 2 1 1 3	1 à 178.621,20	8	99	1.013	10.618
So. 04.08.	4 3 6 7 7 8	4 à 77.110,40	15	146	1.502	15.339
Mi. 07.08.	0 5 6 8 1 1	JP 178.212,60	9	89	865	8.961
So. 11.08.	8 8 3 4 5 2	DJP 442.865,90	18	136	1.373	13.183
Mi. 14.08.	9 5 3 5 4 9	3-JP 735.678,60	10	145	1.496	14.616
So. 18.08.	3 5 8 9 0 4	2 à 561.754,10	20	181	1.879	18.384
Mi. 21.08.	5 3 4 3 6 0	2 à 90.729,80	9	81	866	8.750
So. 25.08.	5 3 1 0 0 0	2 à 156.319,50	14	190	1.903	15.471
Mi. 28.08.	2 4 7 2 0 5	2 à 178.558,50	15	159	1.741	17.262
So. 01.09.	9 5 7 1 9 0	4 à 60.699,90	4	113	1.146	11.387
Mi. 04.09.	0 8 5 6 9 0	1 à 283.546,40	19	129	1.366	13.335
So. 08.09.	1 7 5 7 7 2	JP 243.523,90	11	130	1.159	12.097
Mi. 11.09.	2 0 5 2 6 7	1 à 454.880,90	10	105	1.050	10.682
So. 15.09.	6 8 9 1 1 8	1 à 322.253,50	20	158	1.593	16.126
Mi. 18.09.	7 2 4 7 1 1	JP 178.799,10	10	83	868	9.254
So. 22.09.	0 9 2 1 0 3	3 à 149.059,30	10	128	1.261	13.001
Mi. 25.09.	3 9 2 7 2 3	JP 271.102,20	13	147	1.379	13.968
So. 29.09.	8 1 3 2 3 0	2 à 274.181,20	9	133	1.426	13.788

Joker Zahlen und Quoten 2002

Beträge in EUR

Datum	Jokerzahlen	1. Rang JOKER	2. Rang 7.700,00	3. Rang 770,00	4. Rang 77,00	5. Rang 7,00
Mi. 02.10.	6 5 3 0 1 2	JP à 180.981,90	11	85	897	9.140
So. 06.10.	9 1 9 1 5 0	1 à 526.105,80	26	147	1.692	16.707
Mi. 09.10.	6 8 2 5 1 6	2 à 89.432,60	11	87	885	8.799
So. 13.10.	8 9 5 2 9 3	2 à 118.911,80	15	122	1.205	12.194
Mi. 16.10.	0 5 7 8 1 7	JP 196.999,30	7	84	1.008	10.127
So. 20.10.	6 7 3 3 8 7	3 à 160.418,20	10	145	1.406	13.902
Mi. 23.10.	9 1 3 7 7 4	JP 278.382,20	11	137	1.367	13.534
So. 27.10.	1 3 8 7 2 7	2 à 262.707,10	13	143	1.308	12.821
Mi. 30.10.	2 6 6 4 3 4	JP 277.572,50	22	144	1.414	14.013
So. 03.11.	1 1 8 4 4 3	1 à 542.932,60	12	144	1.295	13.705
Mi. 06.11.	4 1 4 7 2 8	5 à 57.392,10	19	155	1.402	14.901
So. 10.11.	6 9 8 6 8 3	1 à 269.049,20	14	125	1.294	13.120
Mi. 13.11.	1 9 9 4 2 0	JP 184.320,50	9	74	875	9.063
So. 17.11.	3 5 8 6 2 6	1 à 527.306,70	17	195	1.809	17.430
Mi. 20.11.	6 1 3 2 9 3	JP 182.552,50	18	111	949	9.541
So. 24.11.	2 9 5 8 7 0	1 à 531.354,00	16	196	1.720	16.859
Mi. 27.11.	6 3 6 1 8 4	JP 181.067,00	9	87	863	9.175
So. 01.12.	8 9 1 7 0 0	1 à 541.962,60	14	178	1.827	18.412
Mi. 04.12.	1 7 0 7 0 5	1 à 188.295,80	8	67	969	9.100
So. 08.12.	5 0 2 1 9 0	JP 244.862,60	10	98	1.159	11.731
Mi. 11.12.	4 2 8 1 6 9	1 à 450.601,90	13	104	1.040	10.644
So. 15.12.	1 8 5 9 6 1	3 à 108.792,00	19	154	1.637	15.900
Mi. 18.12.	4 5 2 4 0 0	1 à 182.132,10	14	81	949	9.802

So.	22.12.	8 2 3 9 8 7	2 à	162.407,10	13	156	1.626	15.985
Mi.	25.12.	9 2 0 6 7 0	1 à	187.045,30	10	91	919	9.077
So.	29.12.	5 5 7 3 8 7	1 à	308.783,60	10	159	1.498	15.283



Joker Zahlen und Quoten 2003

Beträge in EUR

Datum	Jokerzahlen	1. Rang JOKER	2. Rang 7.700,00	3. Rang 770,00	4. Rang 77,00	5. Rang 7,00	
Mi.	01.01.	6 5 2 3 1 6	5 à 71.494,70	18	171	1.726	17.733
So.	05.01.	7 3 2 8 7 5	3 à 214.551,30	34	330	3.324	31.867
Mi.	08.01.	3 2 6 5 7 9	3 à 61.774,50	9	88	919	8.968
So.	12.01.	9 3 4 7 7 9	1 à 251.445,40	10	107	1.207	12.766
Mi.	15.01.	6 2 1 2 0 0	2 à 151.881,40	20	160	1.535	16.075
So.	19.01.	2 5 8 5 7 2	JP 259.578,90	19	134	1.275	12.808
Mi.	22.01.	1 3 7 0 0 6	DJP 481.030,30	9	114	991	10.512
So.	26.01.	2 9 2 9 7 2	3 à 293.249,50	21	205	2.044	19.622
Mi.	29.01.	3 1 2 7 7 0	1 à 196.015,70	11	93	943	9.659
So.	02.02.	4 0 0 7 0 5	JP 360.325,10	19	185	1.786	17.397
Mi.	05.02.	8 5 4 2 1 5	DJP 587.130,40	11	126	1.176	11.398
So.	09.02.	1 2 9 7 8 3	1 à 908.866,80	19	165	1.591	15.983
Mi.	12.02.	9 3 0 6 6 2	2 à 145.279,00	14	127	1.421	14.461
So.	16.02.	9 5 1 5 3 6	2 à 207.033,80	19	205	2.134	20.592
Mi.	19.02.	8 7 9 4 8 9	3 à 196.439,60	24	273	2.902	29.309
So.	23.02.	3 0 2 6 7 7	JP 250.676,60	11	115	1.217	12.700
Mi.	26.02.	7 5 6 9 2 5	1 à 470.318,80	13	122	1.094	11.368
So.	02.03.	0 0 2 6 9 6	1 à 346.683,30	19	161	1.701	17.255

Mi.	05.03.	7 9 1 5 9 6	1 à	186.780,20	8	93	951	9.372
So.	09.03.	2 6 3 1 9 3	1 à	248.987,50	10	122	1.291	13.109
Mi.	12.03.	6 6 9 4 0 8	JP	182.138,40	8	89	780	8.498
So.	16.03.	8 4 4 0 9 6	1 à	528.405,10	21	193	1.702	17.258
Mi.	19.03.	9 9 2 0 9 2	1 à	180.612,20	10	92	803	8.893
So.	23.03.	0 7 6 2 5 3	1 à	237.464,10	16	117	1.228	12.188
Mi.	26.03.	6 8 9 5 5 9	1 à	258.277,70	10	110	1.246	13.018
So.	30.03.	3 8 7 8 8 8	JP	230.901,00	10	109	1.145	11.221



Joker Zahlen und Quoten 2003

Beträge in EUR

Datum	Jokerzahlen	1. Rang JOKER	2. Rang 7.700,00	3. Rang 770,00	4. Rang 77,00	5. Rang 7,00	
Mi.	02.04.	3 5 7 0 9 1	1 à 437.606,70	7	99	982	9.968
So.	06.04.	6 2 2 5 3 4	1 à 241.240,20	14	119	1.223	12.074
Mi.	09.04.	3 8 4 2 5 9	2 à 91.381,10	15	79	943	9.073
So.	13.04.	1 0 1 2 1 6	JP 315.301,00	9	146	1.649	15.626
Mi.	16.04.	6 5 5 4 4 9	1 à 518.194,50	11	104	957	10.102
So.	20.04.	4 6 6 7 4 0	JP 307.276,40	12	153	1.474	14.907
Mi.	23.04.	4 5 8 7 0 6	3 à 209.291,60	13	145	1.463	15.312
So.	27.04.	0 3 5 3 3 4	7 à 68.564,20	24	249	2.336	24.279
Mi.	30.04.	4 4 6 4 7 0	JP 182.932,80	8	102	840	8.975
So.	04.05.	3 3 8 3 2 5	3 à 143.905,70	9	132	1.305	12.910
Mi.	07.05.	0 5 6 2 0 5	1 à 170.745,90	8	86	831	8.339
So.	11.05.	7 1 5 3 7 7	2 à 114.383,00	12	118	1.133	11.493
Mi.	14.05.	1 5 4 0 7 9	2 à 84.800,80	9	80	818	8.599

So.	18.05.	8 8 2 9 2 2	1 à	228.046,20	12	105	1.111	10.874
Mi.	21.05.	6 2 0 4 6 6	1 à	259.402,70	14	126	1.266	12.935
So.	25.05.	9 4 7 1 0 7	1 à	221.893,70	10	111	1.067	10.869
Mi.	28.05.	6 1 1 0 8 8	1 à	173.404,60	10	88	861	8.484
So.	01.06.	6 2 6 0 6 5	2 à	135.958,30	16	128	1.323	13.805
Mi.	04.06.	6 2 5 0 7 2	JP	164.189,60	7	75	811	8.281
So.	08.06.	3 1 4 7 8 1	DJP	416.244,30	11	130	1.282	12.094
Mi.	11.06.	5 6 3 0 8 0	2 à	305.519,00	7	88	878	9.322
So.	15.06.	8 1 9 3 2 8	JP	292.528,00	10	149	1.507	14.866
Mi.	18.06.	1 5 1 1 1 8	1 à	503.953,30	7	99	1.097	10.742
So.	22.06.	4 3 9 5 8 3	1 à	275.061,10	17	141	1.351	13.769
Mi.	25.06.	0 4 4 1 2 4	JP	164.436,10	6	81	830	8.703
So.	29.06.	2 0 0 4 1 3	2 à	239.898,20	15	179	1.794	17.782

Joker Zahlen und Quoten 2003

Beträge in EUR

Datum	Jokerzahlen	1. Rang JOKER	2. Rang 7.700,00	3. Rang 770,00	4. Rang 77,00	5. Rang 7,00		
Mi.	02.07.	1 2 7 3 8 9	2 à	172.346,50	21	151	1.727	17.136
So.	06.07.	5 3 5 8 0 1	2 à	114.810,60	13	109	1.078	11.160
Mi.	09.07.	2 7 5 7 4 1	2 à	139.530,30	9	112	1.342	13.401
So.	13.07.	2 7 6 5 6 1	JP	221.947,90	11	107	1.065	10.708
Mi.	16.07.	7 8 4 9 4 1	DJP	513.672,70	19	119	1.466	14.263
So.	20.07.	3 6 8 4 6 4	3-JP	786.547,60	14	126	1.349	13.694
Mi.	23.07.	5 2 6 2 8 8	4 à	258.304,90	12	117	1.172	12.289
So.	27.07.	3 1 0 7 7 3	3 à	95.943,20	14	148	1.422	14.411

Mi.	30.07.	9 3 4 5 4 9	3 à	113.618,00	17	180	1.634	17.148
So.	03.08.	7 4 3 5 6 2	JP	226.893,30	18	131	1.188	11.421
Mi.	06.08.	6 2 2 4 9 9	1 à	428.675,20	12	94	959	9.721
So.	10.08.	4 6 0 7 5 8	3 à	101.839,70	14	149	1.566	15.517
Mi.	13.08.	1 3 8 2 5 1	JP	177.709,90	10	79	825	8.738
So.	17.08.	3 6 4 1 8 8	DJP	405.933,70	7	107	1.089	11.444
Mi.	20.08.	6 6 4 3 9 6	1 à	629.094,50	9	111	1.154	11.088
So.	24.08.	2 2 9 8 6 7	3 à	98.053,10	14	150	1.495	14.735
Mi.	27.08.	8 5 8 4 9 4	JP	324.163,90	18	157	1.598	16.075
So.	31.08.	0 0 6 3 5 8	1 à	797.887,00	24	232	2.464	23.825
Mi.	03.09.	3 8 6 9 0 4	JP	182.569,40	7	77	854	8.605
So.	07.09.	5 7 9 1 6 2	DJP	439.942,60	11	124	1.352	12.987
Mi.	10.09.	6 2 9 6 8 3	2 à	335.264,10	9	109	1.129	11.512
So.	14.09.	8 4 1 8 2 4	1 à	233.571,60	11	117	1.216	12.169
Mi.	17.09.	7 8 1 5 6 6	2 à	87.397,80	12	93	838	8.771
So.	21.09.	3 4 1 6 8 4	1 à	294.075,00	18	147	1.465	14.581
Mi.	24.09.	9 3 6 1 9 9	2 à	154.352,40	13	146	1.520	15.359
So.	28.09.	0 6 1 8 5 7	1 à	229.284,80	7	136	1.136	11.673

Joker Zahlen und Quoten 2003

Beträge in EUR

Datum	Jokerzahlen	1. Rang JOKER	2. Rang 7.700,00	3. Rang 770,00	4. Rang 77,00	5. Rang 7,00	
Mi.	01.10.	3 7 1 1 8 2	1 à 280.243,30	16	138	1.390	13.616
So.	05.10.	8 9 2 7 7 1	3 à 79.401,40	9	114	1.120	11.386
Mi.	08.10.	7 0 1 5 2 8	1 à 271.307,80	8	131	1.399	13.829

So.	12.10.	2 9 7 9 6 1	2 à	113.092,60	9	122	1.129	11.004
Mi.	15.10.	8 5 1 7 0 6	JP à	173.243,20	3	60	823	7.992
So.	19.10.	5 1 4 5 0 1	3 à	166.249,70	15	170	1.579	15.559
Mi.	22.10.	7 4 9 9 2 7	2 à	165.034,00	15	172	1.664	17.171
So.	26.10.	6 2 0 3 6 0	1 à	221.642,40	10	97	1.101	10.562
Mi.	29.10.	6 2 6 0 4 1	JP	282.655,70	9	128	1.369	13.817
So.	02.11.	4 4 2 0 7 0	1 à	519.478,80	10	115	1.130	11.616
Mi.	05.11.	5 8 1 4 1 8	JP	283.895,20	16	149	1.473	14.332
So.	09.11.	0 0 0 5 3 2	1 à	551.354,20	13	140	1.387	13.458
Mi.	12.11.	0 4 0 9 7 1	2 à	144.175,50	19	148	1.404	14.185
So.	16.11.	5 6 0 9 7 3	2 à	119.017,70	12	104	1.189	11.825
Mi.	19.11.	9 2 6 8 8 8	4 à	71.519,10	22	140	1.529	14.110
So.	23.11.	1 7 2 2 8 7	2 à	199.027,60	16	184	1.940	19.673
Mi.	26.11.	5 2 6 7 1 4	3 à	59.969,80	11	94	894	8.847
So.	30.11.	6 9 5 1 7 3	2 à	118.573,40	16	111	1.232	11.762
Mi.	03.12.	5 7 9 5 5 9	1 à	284.692,10	12	141	1.410	14.197
So.	07.12.	0 4 3 3 8 4	2 à	115.940,50	19	124	1.113	11.736
Mi.	10.12.	4 6 1 6 0 4	7 à	36.777,10	7	123	1.227	12.123
So.	14.12.	7 4 5 9 8 8	1 à	381.298,00	17	183	1.890	19.185
Mi.	17.12.	1 8 3 0 3 0	JP	183.758,30	9	92	908	8.937
So.	21.12.	8 9 4 6 7 3	3 à	170.635,70	17	175	1.661	16.539
Do.	25.12.	8 9 8 2 5 7	1 à	218.544,50	10	115	1.123	11.072
So.	28.12.	5 0 1 7 6 4	JP	253.155,40	16	118	1.349	12.885
Mi.	31.12.	0 0 5 6 5 1	3 à	224.912,70	21	220	2.027	20.685



Joker Zahlen und Quoten 2004

Beträge in EUR

Datum		Jokerzahlen	1. Rang JOKER	2. Rang 7.700,00	3. Rang 770,00	4. Rang 77,00	5. Rang 7,00
So.	04.01.	9 7 9 1 7 8	JP	223.659,30	113	1.146	11.126
Mi.	07.01.	7 9 7 6 6 2	1 á	503.187,30	16	1.353	14.060
So.	11.01.	4 7 0 6 9 9	3 à	134.588,80	23	1.956	20.226
Mi.	14.01.	1 6 9 8 8 4	2 à	94.152,40	11	891	9.425
So.	18.01.	2 9 3 7 4 2	3 à	79.702,40	20	1.172	11.880
Mi.	21.01.	2 8 2 0 1 0	2 à	140.665,00	10	1.381	13.493
So.	25.01.	7 2 1 0 0 8	1 à	373.933,60	16	1.711	17.969
Mi.	28.01.	1 2 4 6 2 9	2 à	90.103,70	12	949	9.121
So.	01.02.	3 7 3 0 6 8	JP	234.632,50	12	1.183	12.190
Mi.	04.02.	2 5 8 7 6 9	2 à	223.257,50	11	1.099	10.763
So.	08.02.	7 7 9 5 3 9	2 à	120.000,80	18	1.236	12.196
Mi.	11.02.	6 1 5 1 6 3	JP	176.247,50	8	838	8.939
So.	15.02.	7 8 9 5 3 1	JP	513.201,10	16	1.630	16.766
Mi.	18.02.	8 5 8 2 5 3	2 à	370.169,00	9	1.141	11.603
So.	22.02.	2 7 8 0 9 8	JP	229.442,90	10	1.129	11.404
Mi.	25.02.	2 5 7 6 4 7	1 à	428.380,40	7	1.022	10.079
So.	29.02.	2 5 9 4 8 6	3 à	108.112,30	24	1.622	15.982
Mi.	03.03.	9 5 1 3 0 3	JP	367.456,20	22	1.807	17.868
So.	07.03.	8 1 9 0 1 8	DJP	649.611,00	15	1.359	14.245
Mi.	10.03.	1 8 6 8 9 6	2 à	493.146,40	15	1.682	16.793
So.	14.03.	7 1 2 2 5 6	1 à	249.162,90	12	1.298	12.823
Mi.	17.03.	9 9 6 7 3 6	1 à	177.175,10	9	941	9.076
So.	21.03.	5 9 8 8 7 2	1 à	223.195,70	17	1.201	11.310
Mi.	24.03.	4 6 9 0 3 2	2 à	134.853,00	11	1.286	13.615
So.	28.03.	6 7 3 0 6 8	JP	226.765,90	8	1.194	11.885
Mi.	31.03.	1 0 4 6 8 0	1 à	526.220,10	20	1.449	14.373



österreichische
LOTTERIEN

Joker Zahlen und Quoten 2004

Beträge in EUR

Datum	Jokerzahlen	1. Rang JOKER	2. Rang 7.700,00	3. Rang 770,00	4. Rang 77,00	5. Rang 7,00
So. 04.04.	1 0 6 0 8 4	2 à 193.528,80	25	187	1.928	19.569
Mi. 07.04.	5 1 4 2 8 8	3 à 192.686,50	27	286	2.862	29.345
So. 11.04.	7 5 8 8 0 9	1 à 237.628,60	9	108	1.028	11.169
Mi. 14.04.	2 2 7 6 4 8	JP 170.102,90	5	98	859	8.720
So. 18.04.	9 7 4 7 9 7	DJP 494.751,50	14	158	1.667	16.103
Mi. 21.04.	7 7 9 6 6 6	2 à 362.959,80	9	116	1.176	11.272
So. 25.04.	6 4 3 5 7 6	3 à 100.122,30	16	142	1.506	14.815
Mi. 28.04.	7 4 6 4 5 9	3 à 112.519,80	9	165	1.726	16.973
So. 02.05.	3 0 5 7 3 7	2 à 226.828,40	20	213	2.291	22.817
Mi. 05.05.	7 5 8 5 4 8	2 à 100.745,80	8	114	880	8.901
So. 09.05.	7 4 5 7 4 4	JP 348.002,60	14	141	1.506	15.126
Mi. 12.05.	4 9 4 5 0 6	2 à 288.318,50	8	90	955	9.447
So. 16.05.	9 3 9 2 6 2	2 à 174.757,30	14	151	1.490	15.803
Mi. 19.05.	4 5 2 9 5 0	2 à 188.658,10	17	152	1.589	16.133
So. 23.05.	5 1 7 2 4 8	3 à 79.961,40	9	99	1.108	10.991
Mi. 26.05.	2 9 5 1 7 0	1 à 300.521,80	14	120	1.291	13.010
So. 30.05.	2 8 0 3 6 8	JP 251.878,80	9	120	1.136	11.847
Mi. 02.06.	5 6 7 8 5 7	1 à 455.830,40	9	93	876	9.204
So. 06.06.	1 0 1 2 8 7	2 à 168.136,70	14	155	1.483	14.813
Mi. 09.06.	8 8 5 5 1 5	JP 193.235,50	9	88	864	8.455
So. 13.06.	7 7 8 1 8 0	JP 444.077,70	10	114	1.022	10.651
Mi. 16.06.	6 8 4 8 7 9	1 à 754.255,60	16	142	1.414	13.540
So. 20.06.	2 9 2 0 8 7	JP 236.954,80	9	107	1.086	10.421
Mi. 23.06.	1 5 0 3 5 9	DJP 446.025,80	10	83	933	9.248
So. 27.06.	3 2 2 2 2 4	3-JP 793.439,40	12	160	1.536	15.844
Mi. 30.06.	3 3 9 8 5 2	1 à 1.052.753,40	8	121	1.147	11.457

Joker Zahlen und Quoten 2004

Beträge in EUR

Datum	Jokerzahlen	1. Rang JOKER	2. Rang 7.700,00	3. Rang 770,00	4. Rang 77,00	5. Rang 7,00
So. 04.07.	2 0 8 6 4 9	2 à 121.806,00	14	114	1.078	10.640
Mi. 07.07.	6 9 0 9 1 2	1 à 277.338,90	13	125	1.240	12.167
So. 11.07.	6 5 6 9 8 6	1 à 384.339,10	19	168	1.638	16.781
Mi. 14.07.	0 9 4 4 7 6	2 à 94.180,60	3	79	817	8.438
So. 18.07.	8 7 8 6 5 4	1 à 233.149,60	7	98	1.059	10.470
Mi. 21.07.	8 7 7 8 4 9	1 à 177.981,90	12	70	781	7.772
So. 25.07.	8 2 1 9 1 3	2 à 157.418,80	19	169	1.555	15.818
Mi. 28.07.	7 8 0 0 0 1	2 à 180.029,80	17	162	1.458	15.211
So. 01.08.	4 1 4 9 1 7	JP 234.579,00	9	107	1.061	10.589
Mi. 04.08.	5 1 2 6 0 8	DJP 549.787,70	3	127	1.317	13.113
So. 08.08.	6 0 2 5 9 8	3 à 279.393,00	18	140	1.266	12.660
Mi. 11.08.	6 4 4 6 5 3	JP 186.123,40	6	68	817	8.223
So. 15.08.	7 3 4 4 1 6	DJP 455.391,30	12	96	1.186	11.588
Mi. 18.08.	2 3 5 6 3 0	3 à 260.417,00	18	135	1.445	14.131
So. 22.08.	2 1 3 7 1 5	2 à 198.706,20	17	160	1.713	17.491
Mi. 25.08.	3 6 5 2 3 8	3 à 62.203,40	16	86	861	8.293
So. 29.08.	5 0 1 5 5 5	3 à 110.527,30	11	125	1.532	14.355
Mi. 01.09.	6 1 0 7 3 7	JP 371.921,60	22	157	1.684	16.660
So. 05.09.	6 5 7 4 9 9	1 à 649.304,60	7	103	1.282	12.099
Mi. 08.09.	1 7 4 3 5 9	1 à 188.852,00	9	99	798	8.383
So. 12.09.	8 9 4 3 8 1	JP 233.062,00	8	118	980	9.739
Mi. 15.09.	3 1 1 4 6 6	1 à 549.316,30	9	154	1.409	13.961
So. 19.09.	8 1 6 2 8 4	JP 388.210,10	10	166	1.745	17.063
Mi. 22.09.	2 9 1 1 8 8	DJP 612.992,20	8	104	1.012	10.525
So. 26.09.	9 2 7 2 1 8	2 à 453.756,50	11	106	1.348	13.046
Mi. 29.09.	4 5 7 1 2 6	1 à 186.549,00	5	72	855	8.436

Joker Zahlen und Quoten 2004

Beträge in EUR

Datum	Jokerzahlen	1. Rang JOKER	2. Rang 7.700,00	3. Rang 770,00	4. Rang 77,00	5. Rang 7,00
So. 03.10.	4 0 4 6 9 0	1 à 335.130,10	17	140	1.406	13.927
Mi. 06.10.	6 8 7 3 2 0	JP 200.603,20	10	82	832	8.590
So. 10.10.	0 4 0 8 1 6	3 à 187.674,10	21	126	1.509	16.033
Mi. 13.10.	2 8 8 6 5 1	1 à 201.002,10	11	65	827	8.754
So. 17.10.	0 1 1 0 7 4	2 à 175.606,10	18	138	1.601	15.214
Mi. 20.10.	8 0 1 2 3 7	1 à 198.860,80	8	77	949	8.795
So. 24.10.	8 3 4 4 8 7	3 à 95.777,10	12	131	1.283	12.638
Mi. 27.10.	6 2 1 3 2 6	2 à 95.269,60	5	89	858	8.562
So. 31.10.	7 5 7 8 3 5	1 à 296.928,20	11	120	1.274	13.229
Mi. 03.11.	6 2 8 2 6 5	JP 197.249,50	13	97	897	8.713
So. 07.11.	8 7 3 6 5 3	6 à 98.421,40	18	169	1.781	17.156
Mi. 10.11.	6 7 1 2 7 0	1 à 196.893,50	11	88	845	8.550
So. 14.11.	5 6 7 3 3 1	2 à 177.382,90	11	148	1.533	15.595
Mi. 17.11.	8 4 7 9 4 8	2 à 98.516,40	5	81	902	9.143
So. 21.11.	3 9 9 7 7 2	2 à 178.837,40	14	162	1.412	15.875
Mi. 24.11.	1 1 2 3 8 5	JP 361.962,70	13	169	1.616	15.955
So. 28.11.	3 0 9 5 0 0	3 à 232.930,20	15	162	1.603	15.443
Mi. 01.12.	7 7 2 7 7 6	1 à 197.123,80	8	94	853	8.760
So. 05.12.	2 1 6 8 5 1	2 à 175.117,20	9	144	1.456	15.213
Mi. 08.12.	3 8 8 3 5 3	JP 308.201,10	18	132	1.358	13.971
So. 12.12.	9 2 8 5 2 8	1 à 609.221,80	18	143	1.481	13.563

Mi.	15.12.	9 8 2 7 4 0	2 à	146.042,60	12	125	1.240	12.524
So.	19.12.	1 2 9 9 5 5	1 à	408.060,40	23	169	1.693	17.848
Mi.	22.12.	5 0 1 9 7 3	2 à	266.981,70	12	240	2.362	23.880
So.	26.12.	7 8 6 0 2 2	2 à	129.551,00	13	104	1.170	11.128
Mi.	29.12.	6 6 0 3 2 3	1 à	207.157,90	11	90	942	9.339



Joker Zahlen und Quoten 2005

Beträge in EUR

Datum	Jokerzahlen	1. Rang JOKER	2. Rang 7.700,00	3. Rang 770,00	4. Rang 77,00	5. Rang 7,00	
So.	02.01.	6 7 8 8 0 9	2 à 134.260,30	10	111	1.055	11.225
Mi.	05.01.	4 1 5 1 7 7	JP 204.088,50	13	89	888	9.130
So.	09.01.	4 5 8 6 0 6	1 à 470.017,20	13	129	1.098	10.941
Mi.	12.01.	0 8 3 0 9 5	3 à 95.548,90	16	136	1.264	12.178
So.	16.01.	3 8 3 0 5 5	3 à 88.006,40	9	120	1.225	11.622
Mi.	19.01.	6 0 5 8 5 2	1 à 273.523,00	9	135	1.231	12.101
So.	23.01.	4 3 6 6 3 7	2 à 189.378,10	16	147	1.692	17.008
Mi.	26.01.	0 3 7 2 9 7	JP 184.305,50	13	79	762	7.835
So.	30.01.	9 4 9 1 2 9	1 à 526.172,70	21	139	1.605	15.163
Mi.	02.02.	3 7 6 0 2 9	1 à 346.306,10	18	156	1.564	15.470
So.	06.02.	4 6 9 4 2 6	2 à 130.381,00	9	120	1.203	11.762
Mi.	09.02.	3 5 2 9 4 0	1 à 186.843,90	7	76	788	7.918
So.	13.02.	5 5 4 0 8 8	JP 267.564,80	12	113	1.275	12.159
Mi.	16.02.	8 0 1 7 6 3	DJP 475.375,10	11	80	908	9.315
So.	20.02.	7 0 2 9 9 4	4 à 207.521,60	20	147	1.379	15.356
Mi.	23.02.	9 4 8 1 8 9	1 à 180.689,00	7	70	805	7.836

So.	27.02.	1 9 7 6 3 1	2 à	125.552,70	18	93	1.057	10.708
Mi.	02.03.	1 3 2 1 5 5	JP	189.576,00	12	84	877	8.354
So.	06.03.	9 4 6 6 7 8	DJP	570.610,70	12	152	1.638	16.836
Mi.	09.03.	2 6 6 5 9 1	3JP	980.815,70	18	162	1.734	17.419
So.	13.03.	8 1 9 7 0 7	3 à	439.903,40	16	149	1.464	14.746
Mi.	16.03.	5 7 5 4 1 2	1 à	195.725,30	15	79	853	8.629
So.	20.03.	4 5 6 2 5 5	1 à	275.347,90	11	110	1.218	12.199
Mi.	23.03.	8 2 3 6 6 5	1 à	184.296,50	9	80	759	8.304
So.	27.03.	7 5 3 7 8 6	JP	276.219,60	9	103	1.208	12.168
Mi.	30.03.	2 4 5 4 9 8	DJP	541.075,40	9	122	1.082	11.662

Joker Zahlen und Quoten 2005

Beträge in EUR

Datum	Jokerzahlen	1. Rang JOKER	2. Rang 7.700,00	3. Rang 770,00	4. Rang 77,00	5. Rang 7,00	
So.	03.04.	5 4 9 4 0 9	1 à 858.095,90	13	132	1.287	13.329
Mi.	06.04.	2 5 3 4 0 7	1 à 189.992,10	10	90	821	8.073
So.	10.04.	5 6 4 5 0 0	1 à 296.573,90	10	124	1.381	13.380
Mi.	13.04.	8 7 1 2 8 3	1 à 176.855,70	10	82	755	7.822
So.	17.04.	6 7 4 5 8 4	JP 306.417,60	13	129	1.344	13.566
Mi.	20.04.	4 9 6 7 3 3	1 à 623.453,10	9	144	1.353	13.930
So.	24.04.	5 7 5 4 5 5	JP 453.771,60	22	189	2.057	20.497
Mi.	27.04.	0 5 8 2 4 6	DJP 666.669,70	10	88	1.019	9.230
So.	01.05.	7 6 1 9 9 2	1 à 968.066,20	13	111	1.256	13.049
Mi.	04.05.	1 1 0 0 9 7	3 à 87.812,80	14	104	1.175	11.371
So.	08.05.	5 1 5 2 8 2	3 à 83.232,10	13	110	1.083	10.568

Mi.	11.05.	3 1 8 0 8 3	JP	259.069,20	11	116	1.185	11.286
So.	15.05.	6 3 1 6 8 6	1 à	539.891,90	12	122	1.253	12.382
Mi.	18.05.	5 6 6 2 4 8	1 à	171.019,90	10	65	828	7.811
So.	22.05.	7 6 4 8 7 0	3 à	85.265,20	1	91	1.072	10.994
Mi.	25.05.	1 0 3 3 2 7	JP	178.944,60	12	83	812	8.300
So.	29.05.	4 9 5 5 5 7	2 à	207.924,60	14	94	1.027	10.620
Mi.	01.06.	0 2 1 3 8 6	JP	241.582,10	21	143	1.104	10.637
So.	05.06.	0 3 6 3 5 0	1 à	497.764,60	11	106	1.122	11.067
Mi.	08.06.	6 5 8 1 8 0	3 à	86.292,90	9	111	1.107	10.826
So.	12.06.	0 3 3 2 2 4	3 à	83.289,60	6	97	1.175	11.508
Mi.	15.06.	3 1 5 1 4 5	1 à	256.276,00	13	110	1.121	11.516
So.	19.06.	4 7 2 4 3 1	JP	365.229,20	14	145	1.555	15.747
Mi.	22.06.	4 4 8 2 6 7	4 à	198.651,20	22	180	1.948	19.251
So.	26.06.	9 3 8 5 6 1	3 à	250.314,70	26	339	3.338	33.181
Mi.	29.06.	3 1 8 9 7 7	3 à	62.255,60	10	56	777	8.276

Joker Zahlen und Quoten 2005

Beträge in EUR

Datum	Jokerzahlen	1. Rang JOKER	2. Rang 7.700,00	3. Rang 770,00	4. Rang 77,00	5. Rang 7,00		
So.	03.07.	3 3 7 6 9 3	JP	276.951,40	14	126	1.218	12.379
Mi.	06.07.	5 1 6 1 0 1	DJP	553.057,10	14	106	1.149	11.656
So.	10.07.	7 5 4 2 3 9	1 à	872.633,00	14	156	1.474	14.240
Mi.	13.07.	6 2 6 1 2 6	JP	195.700,80	7	113	922	8.875
So.	17.07.	8 9 2 8 6 0	6 à	95.557,00	20	154	1.589	16.120
Mi.	20.07.	0 2 0 2 1 3	JP	196.889,40	13	101	991	10.070

So.	24.07.	7 5 8 2 7 6	1 à	537.846,40	21	139	1.593	15.093
Mi.	27.07.	4 2 6 3 4 2	1 à	262.992,80	16	110	1.174	11.596
So.	31.07.	3 0 6 5 2 7	8 à	52.793,00	23	195	1.902	19.081
Mi.	03.08.	3 7 3 4 7 4	1 à	360.320,20	17	149	1.549	15.334
So.	07.08.	9 4 6 8 8 5	1 à	540.247,00	25	221	2.239	23.884
Mi.	10.08.	9 4 1 0 6 0	1 à	187.833,00	9	92	784	7.869
So.	14.08.	8 5 5 8 0 8	3 à	109.436,90	13	145	1.421	13.917
Mi.	17.08.	1 4 6 8 2 8	1 à	176.955,00	3	86	742	8.060
So.	21.08.	8 2 1 2 7 9	1 à	324.398,40	15	142	1.462	14.262
Mi.	24.08.	2 4 7 3 0 3	JP	180.000,20	6	71	820	7.532
So.	28.08.	5 0 7 3 2 0	1 à	516.459,00	10	170	1.451	14.307
Mi.	31.08.	4 9 2 5 2 4	1 à	177.272,10	3	84	820	8.151
So.	04.09.	2 4 9 3 9 3	3 à	89.817,90	18	103	1.295	11.819
Mi.	07.09.	5 1 9 8 4 9	1 à	173.756,10	10	66	798	7.629
So.	11.09.	2 7 2 4 6 9	2 à	160.183,30	29	139	1.383	14.309
Mi.	14.09.	8 6 6 6 9 8	1 à	175.286,50	7	89	765	7.661
So.	18.09.	2 6 6 5 7 4	2 à	163.093,40	15	151	1.420	14.193
Mi.	21.09.	9 4 2 1 1 4	2 à	141.566,20	15	120	1.192	12.217
So.	25.09.	7 9 4 4 5 9	2 à	122.169,40	9	111	1.203	10.763
Mi.	28.09.	8 4 1 1 7 3	JP	222.781,10	11	92	998	9.998

Joker Zahlen und Quoten 2005

Beträge in EUR

Datum	Jokerzahlen	1. Rang JOKER	2. Rang 7.700,00	3. Rang 770,00	4. Rang 77,00	5. Rang 7,00
So. 02.10.	1 2 8 5 5 8	1 à 500.676,20	10	127	1.235	12.683

Mi.	05.10.	0 1 1 4 9 9	JP	245.920,20	6	132	1.076	10.655
So.	09.10.	6 9 1 8 2 3	DJP	614.524,20	16	186	1.618	16.546
Mi.	12.10.	2 7 3 4 1 4	3JP	830.325,40	16	97	941	9.405
So.	16.10.	0 7 3 6 7 0	2 à	591.815,00	16	158	1.503	15.154
Mi.	19.10.	7 0 2 6 3 5	1 à	173.654,90	1	92	774	7.543
So.	23.10.	5 9 5 4 5 3	1 à	249.150,80	12	104	1.119	11.272
Mi.	26.10.	0 6 3 8 6 9	JP	212.968,30	11	91	967	9.627
So.	30.10.	4 4 6 1 1 0	3 à	162.118,60	7	148	1.219	11.493
Mi.	02.11.	3 2 7 2 2 1	JP	234.240,00	10	84	1.020	10.398
So.	06.11.	8 2 8 7 2 8	2 à	254.096,20	10	117	1.256	12.406
Mi.	09.11.	8 7 1 7 0 9	JP	175.267,10	5	71	696	7.222
So.	13.11.	0 0 0 3 6 2	2 à	224.389,10	20	102	1.200	12.103
Mi.	16.11.	8 4 8 3 9 8	JP	170.026,10	10	88	728	7.458
So.	20.11.	3 8 4 9 6 3	1 à	427.256,10	16	88	1.104	11.411
Mi.	23.11.	9 0 7 4 9 4	JP	164.746,70	4	69	700	6.956
So.	27.11.	8 1 8 5 5 9	2 à	238.241,20	14	129	1.337	13.790
Mi.	30.11.	3 8 2 9 7 6	1 à	298.405,30	16	124	1.258	13.237
So.	04.12.	2 8 0 6 2 0	2 à	128.495,50	6	135	1.085	10.881
Mi.	07.12.	7 3 1 2 9 2	1 à	260.912,90	16	113	1.077	11.170
So.	11.12.	3 9 9 5 8 1	1 à	253.525,50	12	96	1.045	10.584
Mi.	14.12.	0 7 7 3 3 9	1 à	178.545,90	8	69	802	7.901
So.	18.12.	0 0 2 1 1 1	1 à	261.897,90	12	137	1.217	11.228
Mi.	21.12.	9 5 9 8 2 5	JP	261.265,20	23	123	1.140	11.736
So.	25.12.	7 7 5 5 7 1	1 à	571.970,10	15	142	1.403	13.260
Mi.	28.12.	9 7 7 2 0 2	JP	239.585,30	14	89	1.009	9.878



Joker Zahlen und Quoten 2006

Beträge in EUR

Datum	Jokerzahlen	1. Rang JOKER	2. Rang 7.700,00	3. Rang 770,00	4. Rang 77,00	5. Rang 7,00
So. 01.01.	3 7 2 4 8 1	2 à 332.366,40	16	170	1.747	18.173
Mi. 04.01.	1 5 0 4 2 6	JP 190.038,60	12	92	874	8.702
So. 08.01.	7 0 3 2 7 8	DJP 526.730,30	13	158	1.492	14.708
Mi. 11.01.	5 3 7 1 5 9	2 à 381.928,20	11	121	1.071	10.562
So. 15.01.	1 8 8 5 6 9	5 à 75.567,30	22	182	1.735	17.125
Mi. 18.01.	3 7 6 3 4 8	2 à 159.934,60	14	137	1.438	14.503
So. 22.01.	6 5 9 0 3 1	2 à 251.283,80	25	211	2.181	21.845
Mi. 25.01.	6 4 1 9 5 1	1 à 201.243,10	13	88	862	8.677
So. 29.01.	7 8 8 3 5 9	1 à 391.791,60	13	155	1.736	17.511
Mi. 01.02.	7 6 7 9 3 3	5 à 68.204,00	15	132	1.435	14.664
So. 05.02.	6 1 4 6 4 6	3 à 131.887,30	15	167	1.733	17.648
Mi. 08.02.	2 2 2 2 6 0	JP 183.116,30	7	80	755	7.590
So. 12.02.	3 7 8 4 0 2	4 à 113.823,50	15	96	1.155	11.396
Mi. 15.02.	0 5 2 7 8 2	1 à 243.636,60	10	99	1.022	10.554
So. 19.02.	1 7 9 9 9 1	2 à 129.034,10	5	93	1.130	10.888
Mi. 22.02.	8 3 5 3 7 4	1 à 240.107,50	9	116	1.083	10.377
So. 26.02.	2 9 0 9 1 3	JP 250.704,50	14	124	1.276	12.774
Mi. 01.03.	4 7 4 4 7 2	1 à 514.165,60	10	122	1.215	11.575
So. 05.03.	3 6 6 9 2 0	2 à 185.295,40	25	163	1.582	15.832
Mi. 08.03.	1 4 7 1 7 7	2 à 196.232,90	18	158	1.749	17.283
So. 12.03.	0 3 8 4 2 6	1 à 274.795,80	20	118	1.260	12.460
Mi. 15.03.	4 1 0 6 2 3	1 à 185.326,70	7	80	855	8.293
So. 19.03.	7 1 0 9 5 6	1 à 318.135,00	13	144	1.412	14.426
Mi. 22.03.	1 0 2 9 0 7	JP 181.257,60	11	74	774	7.634
So. 26.03.	2 1 8 3 6 1	2 à 258.519,10	13	155	1.473	14.480
Mi. 29.03.	3 6 4 7 8 0	1 à 295.462,40	12	122	1.189	12.508

Joker Zahlen und Quoten 2006


Beträge in EUR

Datum	Jokerzahlen	1. Rang JOKER	2. Rang 7.700,00	3. Rang 770,00	4. Rang 77,00	5. Rang 7,00
So. 02.04.	8 1 3 7 6 6	JP 277.137,90	14	111	1.192	12.206
Mi. 05.04.	5 6 2 8 2 3	1 à 468.600,40	6	85	810	8.633
So. 09.04.	8 3 5 1 7 0	3 à 100.827,30	12	117	1.281	13.033
Mi. 12.04.	1 3 8 7 8 6	2 à 141.753,60	9	111	1.249	12.825
So. 16.04.	8 2 3 5 4 7	2 à 127.120,60	17	105	1.137	11.474
Mi. 19.04.	6 6 0 1 5 2	JP 211.431,90	7	101	933	9.419
So. 23.04.	0 1 0 3 4 5	2 à 273.780,70	20	169	1.484	14.981
Mi. 26.04.	9 0 9 1 2 6	JP 169.372,10	6	63	849	7.865
So. 30.04.	7 9 9 4 8 5	2 à 248.095,00	10	174	1.407	14.407
Mi. 03.05.	5 1 0 1 5 6	2 à 127.983,80	13	114	1.188	11.472
So. 07.05.	7 3 3 8 2 7	1 à 413.372,80	11	172	1.957	18.843
Mi. 10.05.	7 7 7 3 4 3	2 à 88.502,10	8	87	756	7.884
So. 14.05.	5 1 6 1 4 8	1 à 305.697,30	16	111	1.317	13.843
Mi. 17.05.	8 7 5 1 0 3	2 à 146.733,20	19	127	1.246	12.345
So. 21.05.	6 1 2 9 2 7	4 à 63.358,50	20	124	1.110	11.590
Mi. 24.05.	6 0 7 7 4 2	2 à 118.411,60	8	100	1.006	10.410
So. 28.05.	6 8 3 2 6 3	JP 230.687,80	7	120	1.011	10.366
Mi. 31.05.	1 7 9 7 2 3	2 à 208.738,90	9	80	928	8.507
So. 04.06.	5 2 0 4 7 5	3 à 103.169,20	18	148	1.385	13.637
Mi. 07.06.	3 9 6 0 0 7	JP 261.780,20	16	102	1.190	11.214
So. 11.06.	1 1 1 1 7 2	1 à 529.537,70	14	123	1.159	11.906
Mi. 14.06.	0 5 4 5 6 4	JP 177.818,20	13	80	823	7.853
So. 18.06.	2 0 5 1 7 8	1 à 421.058,40	5	112	1.059	10.650
Mi. 21.06.	8 4 5 2 9 8	JP 163.353,00	9	90	726	7.161
So. 25.06.	3 2 5 4 4 8	2 à 230.569,30	10	132	1.319	13.540
Mi. 28.06.	0 6 5 3 9 8	1 à 260.822,80	17	113	1.142	11.441

Joker Zahlen und Quoten 2006

Beträge in EUR

Datum	Jokerzahlen	1. Rang JOKER	2. Rang 7.700,00	3. Rang 770,00	4. Rang 77,00	5. Rang 7,00
So. 02.07.	2 9 4 7 3 2	3 à 83.818,70	14	109	1.039	10.870
Mi. 05.07.	4 9 0 0 9 7	1 à 169.585,40	9	56	752	7.359
So. 09.07.	2 5 6 3 0 7	1 à 304.352,40	6	148	1.300	13.165
Mi. 12.07.	4 5 9 0 3 2	1 à 262.775,80	11	108	1.194	11.381
So. 16.07.	0 2 5 9 3 8	JP 231.957,00	5	112	1.014	10.336
Mi. 19.07.	1 0 3 8 8 6	1 à 479.922,70	6	120	1.075	10.856
So. 23.07.	4 8 0 0 5 6	1 à 236.387,40	6	104	1.022	10.913
Mi. 26.07.	8 4 0 1 6 2	JP 222.680,60	6	100	1.009	9.887
So. 30.07.	6 4 3 1 5 8	2 à 234.945,80	12	101	1.133	11.276
Mi. 02.08.	4 3 0 7 3 7	1 à 235.429,00	12	101	1.081	10.434
So. 06.08.	6 7 9 8 7 7	3 à 78.700,90	6	90	1.040	10.671
Mi. 09.08.	4 0 6 0 5 5	JP 167.997,80	10	72	781	7.559
So. 13.08.	0 2 1 6 6 4	DJP 430.239,90	16	119	1.131	11.540
Mi. 16.08.	1 6 0 2 3 0	3 à 206.884,40	8	88	798	8.130
So. 20.08.	5 8 8 8 2 1	3 à 80.494,70	8	106	1.006	10.684
Mi. 23.08.	0 0 5 8 8 7	JP 225.391,30	16	106	958	9.862
So. 27.08.	5 8 1 0 2 1	1 à 491.496,90	8	98	1.172	11.836
Mi. 30.08.	4 1 0 3 0 3	1 à 168.121,30	5	71	684	7.071
So. 03.09.	4 7 3 0 9 4	JP 238.456,70	6	98	1.039	10.078
Mi. 06.09.	7 8 6 4 9 3	2 à 218.986,70	12	81	882	8.769
So. 10.09.	0 5 8 9 5 1	3 à 88.390,80	10	138	1.080	11.592
Mi. 13.09.	3 6 4 0 2 8	2 à 95.439,50	9	94	862	8.739
So. 17.09.	4 1 2 2 9 4	3 à 89.117,90	13	117	1.146	11.478
Mi. 20.09.	8 9 0 5 3 2	3 à 62.483,20	8	93	862	8.207

So.	24.09.	1 7 6 1 1 2	1 à	318.037,20	 15	132	1.301	13.810
Mi.	27.09.	5 0 9 7 4 6	4 à	42.602,70	4	66	719	7.466

österreichische
LOTTERIEN

Joker Zahlen und Quoten 2006

Beträge in EUR

Datum	Jokerzahlen	1. Rang JOKER	2. Rang 7.700,00	3. Rang 770,00	4. Rang 77,00	5. Rang 7,00	
So.	01.10.	6 1 7 5 0 6 4 à	78.597,40	7	152	1.335	13.200
Mi.	04.10.	6 2 7 2 7 3 JP	173.913,70	8	73	756	7.590
So.	08.10.	3 6 1 5 0 5 DJP	512.625,70	11	137	1.518	14.222
Mi.	11.10.	5 2 5 4 5 6 3JP	826.423,20	16	116	1.499	14.228
So.	15.10.	7 6 2 9 3 5 2 à	672.788,90	20	238	2.276	22.572
Mi.	18.10.	0 4 4 2 7 3 1 à	177.645,40	15	89	800	7.942
So.	22.10.	6 5 8 1 7 9 1 à	349.241,40	18	176	1.531	15.210
Mi.	25.10.	8 8 2 5 5 0 1 à	192.528,00	6	84	804	8.231
So.	29.10.	6 7 9 0 2 1 JP	339.317,50	16	161	1.478	15.074
Mi.	01.11.	9 2 5 2 1 0 1 à	617.997,20	9	114	1.222	11.762
So.	05.11.	6 3 9 0 9 7 3 à	105.210,10	9	136	1.357	13.849
Mi.	08.11.	7 8 9 5 1 2 2 à	96.361,00	7	88	838	8.545
So.	12.11.	0 1 8 8 7 2 1 à	341.945,50	14	142	1.492	15.009
Mi.	15.11.	5 2 7 0 6 3 3 à	93.291,20	10	117	1.190	12.581
So.	19.11.	6 4 4 9 7 3 3 à	137.712,10	21	186	1.882	18.446
Mi.	22.11.	5 1 7 6 1 9 1 à	235.983,60	19	95	1.043	10.414
So.	26.11.	7 4 2 9 8 7 2 à	169.623,30	14	166	1.493	15.046
Mi.	29.11.	4 2 0 3 4 9 2 à	176.570,40	18	157	1.617	15.523
So.	03.12.	2 9 4 8 3 0 3 à	170.129,50	19	208	2.257	21.948

Mi.	06.12.	3 6 4 1 8 7	1 à	184.993,10	13	65	804	8.137
So.	10.12.	8 6 5 6 4 2	3 à	97.849,50	14	109	1.343	12.905
Mi.	13.12.	8 6 9 2 3 3	JP	290.367,60	116	116	1.296	12.477
So.	17.12.	2 1 8 4 7 3	4 à	177.626,20	18	201	1.872	18.636
Mi.	20.12.	5 2 8 2 1 3	JP	190.636,70	8	87	994	9.612
So.	24.12.	2 6 1 2 8 2	1 à	554.019,80	12	157	1.601	15.773
Mi.	27.12.	6 5 3 2 4 4	JP	161.839,90	5	68	697	7.010
So.	31.12.	0 1 2 6 2 1	2 à	268.328,00	14	173	1.640	16.853



Joker Zahlen und Quoten 2007

Beträge in EUR

Datum	Jokerzahlen	1. Rang JOKER	2. Rang 7.700,00	3. Rang 770,00	4. Rang 77,00	5. Rang 7,00	
Mi.	03.01.	3 2 5 6 1 5 JP	174.619,00	11	92	751	7.731
So.	07.01.	0 3 0 3 6 4 3 à	150.758,90	11	122	1.257	12.247
Mi.	10.01.	9 1 0 0 8 3 3 à	82.411,10	14	94	1.060	10.773
So.	14.01.	1 8 2 9 1 9 JP	252.467,10	12	99	1.062	11.164
Mi.	17.01.	5 7 3 2 2 0 2 à	251.276,50	11	112	986	10.528
So.	21.01.	0 1 0 1 7 9 1 à	336.006,40	9	157	1.494	14.652
Mi.	24.01.	5 1 5 2 0 6 JP	171.930,60	9	58	684	7.103
So.	28.01.	3 6 3 9 3 6 1 à	486.856,50	10	129	1.412	14.023
Mi.	31.01.	7 6 7 4 6 8 JP	289.664,10	15	127	1.368	13.071
So.	04.02.	0 8 5 9 9 6 2 à	366.474,60	16	200	1.883	19.416
Mi.	07.02.	6 4 1 2 9 6 2 à	96.130,50	7	97	885	8.605
So.	11.02.	4 9 4 0 0 7 4 à	93.455,10	21	188	1.729	16.165
Mi.	14.02.	4 3 2 2 6 8 1 à	285.934,00	11	131	1.250	12.820
So.	18.02.	2 3 7 1 7 2 2 à	128.334,90	13	122	1.108	11.725

Mi.	21.02.	0 3 4 4 3 5	1 à	235.621,90	11	95	1.001	10.340
So.	25.02.	4 3 3 4 1 3	1 à	248.967,80	10	140	1.224	12.662
Mi.	28.02.	0 6 3 3 5 0	JP	246.333,20	106	106	1.050	10.661
So.	04.03.	6 0 5 7 0 8	2 à	267.395,30	15	122	1.209	11.992
Mi.	07.03.	0 5 1 1 5 2	1 à	178.318,50	4	73	775	7.879
So.	11.03.	4 8 2 9 4 0	1 à	312.700,00	10	146	1.331	13.244
Mi.	14.03.	6 0 8 9 1 3	JP	171.794,90	17	88	895	9.054
So.	18.03.	9 7 7 5 2 9	3 à	161.481,80	15	128	1.395	13.663
Mi.	21.03.	1 8 8 7 2 9	2 à	84.145,60	5	75	816	7.489
So.	25.03.	3 9 7 6 9 6	JP	250.623,40	6	113	1.093	11.176
Mi.	28.03.	6 3 4 8 6 1	1 à	483.494,40	11	100	986	10.278

Joker Zahlen und Quoten 2007

Beträge in EUR

Datum	Jokerzahlen	1. Rang JOKER	2. Rang 7.700,00	3. Rang 770,00	4. Rang 77,00	5. Rang 7,00	
So.	01.04.	9 4 0 2 1 5 JP	242.594,10	10	114	1.050	10.748
Mi.	04.04.	7 8 4 8 1 9 JP	437.366,10	3	102	857	8.628
So.	08.04.	6 6 7 9 9 0 5 à	151.928,30	12	142	1.361	13.911
Mi.	11.04.	0 9 4 9 0 6 1 à	153.058,10	7	64	610	6.328
So.	15.04.	4 3 1 9 7 8 2 à	115.481,50	8	110	1.067	10.249
Mi.	18.04.	7 9 6 8 1 4 4 à	56.264,80	16	105	1.014	9.808
So.	22.04.	4 1 2 3 0 3 1 à	320.646,60	11	133	1.363	13.785
Mi.	25.04.	5 5 6 5 9 4 2 à	172.232,80	8	155	1.465	14.886
So.	29.04.	7 4 6 2 4 7 1 à	530.707,90	26	223	2.372	23.410

Mi.	02.05.	3 5 3 1 4 5	1 à	164.686,90	7	66	730	7.425
So.	06.05.	1 8 0 7 2 0	JP	256.329,00	8	112	1.144	10.918
Mi.	09.05.	8 4 1 8 9 1	1 à	507.189,00	9	92	1.103	10.597
So.	13.05.	9 5 4 4 3 2	JP	261.149,70	8	95	1.109	11.393
Mi.	16.05.	0 9 2 6 3 5	4 à	114.203,20	12	97	882	8.548
So.	20.05.	8 6 7 3 4 3	1 à	229.503,80	9	100	969	10.271
Mi.	23.05.	5 7 1 4 5 5	JP	214.549,70	7	81	991	9.427
So.	27.05.	7 7 5 5 0 3	1 à	537.473,80	24	147	1.392	13.817
Mi.	30.05.	1 6 4 3 3 8	JP	157.434,20	9	62	710	7.010
So.	03.06.	6 7 7 0 4 2	1 à	461.698,70	7	129	1.351	13.392
Mi.	06.06.	9 2 9 7 2 3	JP	172.408,80	6	82	763	7.906
So.	10.06.	9 7 4 3 5 3	1 à	404.299,70	4	77	1.051	10.661
Mi.	13.06.	4 0 4 2 4 5	1 à	162.284,40	7	78	721	7.257
So.	17.06.	7 3 9 7 5 2	1 à	276.331,60	16	116	1.177	12.049
Mi.	20.06.	5 5 5 1 5 3	1 à	156.838,20	3	87	757	7.060
So.	24.06.	7 5 1 8 5 8	1 à	222.953,00	8	84	995	10.123
Mi.	27.06.	4 0 8 4 5 5	2 à	79.380,70	8	61	748	7.203

Joker Zahlen und Quoten 2007

Beträge in EUR

Datum	Jokerzahlen	1. Rang JOKER	2. Rang 7.700,00	3. Rang 770,00	4. Rang 77,00	5. Rang 7,00		
So.	01.07.	9 0 4 4 5 0	2 à	143.020,70	9	135	1.229	12.316
Mi.	04.07.	7 4 4 2 6 4	3 à	87.092,50	17	128	1.266	11.681
So.	08.07.	3 8 4 8 5 7	1 à	393.777,10	22	187	1.826	17.835
Mi.	11.07.	1 0 8 2 2 9	2 à	82.904,90	5	74	666	7.465

So.	15.07.	4 6 8 7 7 1	1 à	302.244,50	13	123	1.263	13.129
Mi.	18.07.	9 8 7 4 5 0	JP	156.619,20	3	73	673	6.690
So.	22.07.	9 5 8 5 9 9	1 à	394.215,50	90	90	1.028	10.004
Mi.	25.07.	0 8 2 1 1 8	JP	157.454,10	4	76	706	7.018
So.	29.07.	4 4 0 8 6 0	2 à	226.338,30	19	118	1.206	12.425
Mi.	01.08.	1 0 4 2 9 0	JP	161.255,50	11	69	660	6.707
So.	05.08.	8 1 1 4 4 9	1 à	462.991,60	7	107	1.405	13.304
Mi.	08.08.	1 4 9 2 8 2	1 à	264.468,20	11	124	1.135	11.392
So.	12.08.	7 8 5 4 4 2	3 à	135.053,00	12	166	1.730	18.083
Mi.	15.08.	1 5 9 0 8 5	1 à	152.297,50	8	75	642	6.757
So.	19.08.	2 6 4 3 4 4	4 à	72.870,00	16	126	1.265	12.718
Mi.	22.08.	2 4 4 2 9 1	1 à	254.114,80	12	123	1.052	10.719
So.	26.08.	0 3 2 5 9 5	2 à	190.138,70	16	160	1.659	16.285
Mi.	29.08.	0 8 1 8 7 9	1 à	476.474,30	28	223	2.072	20.911
So.	02.09.	0 8 0 6 1 4	1 à	251.262,00	8	103	1.133	11.078
Mi.	05.09.	3 4 7 4 8 9	1 à	173.317,60	3	78	744	7.489
So.	09.09.	5 4 3 1 6 7	1 à	239.309,40	8	108	1.052	10.649
Mi.	12.09.	9 8 4 5 5 8	1 à	173.549,30	3	80	779	7.902
So.	16.09.	5 3 0 0 2 4	JP	288.507,80	11	113	1.258	13.027
Mi.	19.09.	0 3 2 2 2 5	JP	483.739,00	11	81	869	8.773
So.	23.09.	9 7 3 4 9 8	2 à	386.017,20	10	145	1.260	12.721
Mi.	26.09.	3 9 3 1 6 9	JP	182.070,70	10	91	823	8.220
So.	30.09.	1 8 5 2 6 6	4 à	139.956,20	17	168	1.671	16.607

Joker Zahlen und Quoten 2007

Beträge in EUR

		1. Rang	2. Rang	3. Rang	4. Rang	5. Rang
--	--	---------	---------	---------	---------	---------

Datum	Jokerzahlen	JOKER	7.700,00	770,00	77,00	7,00
Mi. 03.10.	7 7 8 2 5 0	2 à 84.760,50	8	87	766	7.339
So. 07.10.	3 6 3 4 4 1	1 à 301.412,20	8	130	1.257	12.858
Mi. 10.10.	1 3 6 8 2 0	1 à 168.772,00	7	73	712	7.245
So. 14.10.	6 3 4 1 6 4	JP 301.380,70	18	123	1.360	13.400
Mi. 17.10.	1 5 6 9 1 2	2 à 293.866,60	13	117	1.229	12.749
So. 21.10.	5 6 7 6 1 9	JP 233.885,40	11	99	975	10.012
Mi. 24.10.	4 4 8 8 3 8	1 à 482.332,40	10	126	1.111	10.990
So. 28.10.	0 1 6 3 4 3	JP 222.061,20	11	103	1.000	10.032
Mi. 31.10.	9 4 9 3 7 3	DJP 484.711,30	12	120	1.192	11.845
So. 04.11.	2 0 1 4 0 2	2 à 416.241,60	20	164	1.496	14.776
Mi. 07.11.	9 5 1 3 7 8	1 à 167.447,20	3	73	765	7.209
So. 11.11.	8 3 4 7 4 7	3 à 77.957,40	8	104	1.071	10.646
Mi. 14.11.	8 7 8 2 5 6	JP 165.487,50	9	70	764	7.891
So. 18.11.	0 7 6 9 8 7	2 à 232.676,70	11	95	1.156	13.382
Mi. 21.11.	7 8 9 7 3 6	JP 273.835,20	19	118	1.303	12.637
So. 25.11.	3 0 1 9 3 1	2 à 352.143,90	20	163	1.660	19.733
Mi. 28.11.	1 7 7 4 5 3	2 à 83.595,40	4	101	836	7.802
So. 02.12.	5 9 8 5 8 7	2 à 157.019,80	13	137	1.508	13.803
Mi. 05.12.	0 8 7 7 2 1	JP 287.196,10	12	139	1.348	13.044
So. 09.12.	5 9 7 0 0 5	JP 549.650,60	4	122	1.148	11.372
Mi. 12.12.	5 9 5 2 6 6	2 à 379.382,10	10	110	981	9.450
So. 16.12.	8 5 7 1 4 5	2 à 120.726,80	9	112	1.145	11.119
Mi. 19.12.	4 9 3 4 6 2	JP 176.947,60	8	82	854	8.338
So. 23.12.	0 0 3 2 0 9	2 à 254.850,40	9	116	1.173	11.704
Mi. 26.12.	7 1 4 2 9 8	2 à 72.770,90	4	55	513	5.432
So. 30.12.	0 3 0 9 2 9	1 à 251.658,50	9	106	940	9.923



Joker Zahlen und Quoten 2008

Beträge in EUR

Datum	Jokerzahlen	1. Rang JOKER	2. Rang 7.700,00	3. Rang 770,00	4. Rang 77,00	5. Rang 7,00	6. Rang 1,50
Mi. 02.01.	7 4 2 5 2 3	1 à 172.342,20		4 79	857	8.052	
So. 06.01.	7 7 5 9 2 1	JP 237.748,40		11 86	856	11.377	
Mi. 09.01.	0 9 8 9 7 5	1 à 490.703,10		9 98	912	11.705	
So. 13.01.	3 3 1 7 4 9	1 à 246.569,20		9 85	907	9.499	
Mi. 16.01.	4 6 2 7 7 5	4 à 60.213,70		9 95	1.115	10.877	
So. 20.01.	3 6 2 5 1 8	2 à 129.277,20		8 122	1.233	11.633	
Mi. 23.01.	0 1 8 6 5 7	JP 173.862,90		2 73	794	7.991	
So. 27.01.	0 7 9 2 7 0	JP 464.039,40		14 103	1.353	12.838	
Mi. 30.01.	8 1 0 0 9 7	1 à 733.074,20		6 84	867	9.142	
So. 03.02.	2 1 4 3 4 9	2 à 182.883,10		10 134	1.325	12.597	
Mi. 06.02.	4 1 6 8 9 5	2 à 95.187,80		9 77	632	6.589	
So. 10.02.	3 9 0 6 2 3	JP 371.309,80		8 197	1.918	17.724	
Mi. 13.02.	4 0 4 4 6 4	3 à 189.608,60		18 99	1.037	9.590	
So. 17.02.	0 6 3 9 5 3	JP 244.988,40		8 99	860	12.425	
Mi. 20.02.	8 0 8 6 9 9	1 à 486.844,60		3 73	803	7.734	
So. 24.02.	9 9 9 3 6 8	1 à 344.049,60		12 118	1.711	16.086	
Mi. 27.02.	8 7 4 2 5 4	JP 172.215,50		9 100	832	8.218	
So. 02.03.	2 0 1 0 4 1	5 à 89.143,20		14 156	1.307	12.748	
Mi. 05.03.	7 5 2 6 1 3	JP 246.280,00		17 167	1.396	13.411	
So. 09.03.	8 5 1 4 5 5	1 à 626.267,20		25 209	1.933	18.794	
Mi. 12.03.	5 5 8 2 9 4	JP 178.250,30		7 60	605	5.542	
So. 16.03.	0 8 6 7 0 1	6 à 85.833,80		20 175	1.551	15.766	
Mi. 19.03.	4 7 4 7 7 3	JP 172.917,00		6 86	810	8.016	
So. 23.03.	4 5 8 5 8 9	DJP 500.531,60		7 90	826	7.751	
Mi. 26.03.	3 6 5 8 6 2	3JP 778.890,80		22 143	1.334	14.004	
So. 30.03.	7 1 4 5 1 7	2 à 540.006,50		14 165	1.517	14.001	

Joker Zahlen und Quoten 2008

Beträge in EUR

Datum	Jokerzahlen	1. Rang JOKER	2. Rang 7.700,00	3. Rang 770,00	4. Rang 77,00	5. Rang 7,00	6. Rang 1,50
Mi. 02.04.	7 8 8 3 2 4	JP 243.339,80	18	131	1.353	12.188	
So. 06.04.	5 2 0 1 9 5	DJP 519.539,90	16	75	809	7.591	
Mi. 09.04.	5 0 6 7 4 3	3JP 722.524,30	15	96	931	10.060	
So. 13.04.	5 3 8 7 6 9	4JP 1.077.582,70	7	82	959	10.467	
Mi. 16.04.	5 2 0 1 0 0	2 à 709.084,40	22	185	1.830	16.932	
So. 20.04.	4 6 5 0 1 8	2 à 211.742,30	31	198	1.970	19.277	
Mi. 23.04.	7 0 7 1 6 2	5 à 95.701,80	17	224	2.194	21.604	
So. 27.04.	4 1 3 3 9 6	JP 244.083,70	12	98	1.096	10.592	
Mi. 30.04.	4 7 6 5 9 1	1 à 511.869,40	12	101	1.099	11.236	
So. 04.05.	8 3 0 4 7 7	3 à 106.445,20	16	128	1.384	14.268	
Mi. 07.05.	8 9 2 5 5 8	3 à 114.750,20	11	152	1.526	15.407	
So. 11.05.	8 3 3 6 3 3	1 à 261.989,60	10	102	1.153	11.575	
Mi. 14.05.	2 2 0 7 8 7	JP 224.018,80	12	94	982	9.820	
So. 18.05.	1 3 2 2 0 2	JP 581.733,80	22	179	1.546	15.088	
Mi. 21.05.	6 5 0 8 9 4	1 à 946.107,40	17	155	1.554	15.762	
So. 25.05.	9 5 7 4 7 7	2 à 211.618,10	18	198	1.840	18.581	
Mi. 28.05.	8 5 8 0 4 2	5 à 131.524,80	33	276	2.806	29.184	
So. 01.06.	0 3 3 0 7 2	3 à 84.346,40	13	104	1.062	11.113	
Mi. 04.06.	5 3 1 4 6 9	JP 183.154,90	6	68	846	8.506	
So. 08.06.	7 5 6 8 7 1	1 à 441.480,80	10	112	1.100	11.224	
Mi. 11.06.	8 7 9 2 0 6	3 à 75.329,00	10	101	967	9.368	
So. 15.06.	0 6 9 3 0 0	1 à 331.461,20	25	131	1.380	14.816	
Mi. 18.06.	0 2 7 2 9 2	1 à 175.633,10	15	67	766	7.490	
So. 22.06.	8 7 1 5 6 7	1 à 240.548,60	10	88	1.073	10.770	
Mi. 25.06.	8 2 5 0 8 5	1 à 166.747,40	7	65	729	7.334	
So. 29.06.	6 5 5 7 8 1	1 à 234.135,70	10	110	1.224	12.408	129.077

Joker Zahlen und Quoten 2008

Beträge in EUR

Datum	Jokerzahlen	1. Rang JOKER	2. Rang 7.700,00	3. Rang 770,00	4. Rang 77,00	5. Rang 7,00	6. Rang 1,50
Mi. 02.07.	3 4 8 9 6 4	JP 130.232,90	7	71	789	7.331	72.471
So. 06.07.	7 9 6 0 5 8	DJP 358.711,20	16	138	1.277	13.024	128.344
Mi. 09.07.	7 8 5 1 8 9	1 à 507.288,90	3	83	796	8.084	83.325
So. 13.07.	0 4 3 9 5 6	2 à 112.137,40	13	113	1.261	12.958	124.868
Mi. 16.07.	6 7 7 8 6 2	JP 131.663,20	10	75	795	7.676	72.146
So. 20.07.	6 9 1 1 9 6	1 à 326.438,70	10	103	1.116	10.942	108.859
Mi. 23.07.	6 3 9 9 5 3	2 à 64.929,50	8	69	770	7.643	74.614
So. 27.07.	5 6 8 5 2 4	3 à 74.497,60	14	114	1.322	12.655	124.536
Mi. 30.07.	9 5 7 8 6 5	1 à 128.552,30	6	61	727	7.465	71.687
So. 03.08.	6 5 4 5 1 4	JP 228.524,30	12	148	1.342	12.874	127.248
Mi. 06.08.	9 5 6 8 1 1	1 à 449.906,40	12	109	1.133	12.074	120.923
So. 10.08.	2 5 5 3 7 9	1 à 195.230,80	9	92	1.067	10.730	108.680
Mi. 13.08.	0 9 0 4 1 0	1 à 186.466,70	17	97	981	10.060	100.635
So. 17.08.	7 6 7 8 3 8	1 à 250.593,40	13	131	1.401	14.155	141.228
Mi. 20.08.	9 1 5 4 8 9	2 à 69.128,30	9	58	752	7.609	77.304
So. 24.08.	8 0 4 8 8 2	5 à 49.769,60	12	153	1.316	13.603	138.465
Mi. 27.08.	8 2 6 6 8 6	2 à 68.865,20	3	62	767	7.576	77.475
So. 31.08.	2 8 2 2 7 8	2 à 131.802,00	14	139	1.452	14.580	148.648
Mi. 03.09.	5 0 2 7 6 7	1 à 500.000,00	7	76	795	8.014	81.775
So. 07.09.	4 8 3 3 9 5	2 à 250.000,00	18	170	1.571	15.467	157.129
Mi. 10.09.	0 4 7 5 9 6	1 à 500.000,00	6	89	768	7.763	76.779
So. 14.09.	6 2 3 7 1 9	JP 500.000,00	9	142	1.273	13.331	132.232

Mi.	17.09.	1 0 0 6 8 0	DJP	651.409,00		15	72	833	7.990	81.186
So.	21.09.	5 8 8 9 6 9	3JP	876.411,70		13	138	1.237	12.895	125.285
Mi.	24.09.	3 1 5 8 9 4	4 à	266.226,30	Österreichische LOTTERIEN	16	93	1.024	10.362	104.575
So.	28.09.	0 8 7 9 2 2	1 à	299.352,30		14	158	1.654	16.498	166.271

Joker Zahlen und Quoten 2008

Beträge in EUR


Datum	Jokerzahlen	1. Rang JOKER	2. Rang 7.700,00	3. Rang 770,00	4. Rang 77,00	5. Rang 7,00	6. Rang 1,50	
Mi.	01.10.	9 5 5 9 0 6	1 à 135.250,30	6	77	680	7.140	76.581
So.	05.10.	4 2 2 8 1 0	JP 237.134,00	12	136	1.221	12.931	127.870
Mi.	08.10.	6 7 6 6 5 3	DJP 385.092,90	8	89	920	8.438	84.876
So.	12.10.	7 4 7 9 5 0	3JP 640.321,40	17	134	1.321	14.050	138.029
Mi.	15.10.	2 2 7 5 1 1	2 à 438.678,70	12	141	1.281	12.872	129.258
So.	19.10.	1 3 9 5 8 8	2 à 250.000,00	10	119	1.151	10.668	109.391
Mi.	22.10.	2 2 9 0 4 5	1 à 500.000,00	7	78	727	7.696	76.420
So.	26.10.	6 0 6 9 1 1	1 à 500.000,00	15	146	1.310	13.355	132.721
Mi.	29.10.	0 4 9 4 8 9	JP 134.102,50	8	73	736	7.410	75.255
So.	02.11.	8 4 4 2 2 5	DJP 343.661,20	13	124	1.087	12.144	116.540
Mi.	05.11.	7 4 4 1 2 9	1 à 538.174,70	12	108	1.112	11.008	108.568
So.	09.11.	8 4 0 2 5 9	1 à 194.501,00	9	109	1.068	11.080	108.676
Mi.	12.11.	1 3 6 7 8 2	1 à 187.234,60	8	90	1.042	10.416	103.778
So.	16.11.	3 1 9 9 0 0	1 à 192.751,00	12	103	969	11.038	103.012
Mi.	19.11.	7 6 5 7 5 8	2 à 92.293,40	11	126	1.020	10.640	103.407
So.	23.11.	3 7 4 9 9 9	1 à 184.082,10	10	109	1.012	9.966	103.783
Mi.	26.11.	1 7 4 6 2 2	1 à 131.890,60	5	70	736	7.092	72.662

So.	30.11.	8 3 7 1 9 8	1 à	239.555,00	14	101	1.407	13.477	134.601
Mi.	03.12.	7 8 2 1 3 1	1 à	139.166,30	6	85	721	7.546	75.114
So.	07.12.	7 7 9 8 6 0	2 à	100.651,60	12	123	1.087	10.724	108.887
Mi.	10.12.	1 0 8 6 9 2	1 à	130.475,00	4	65	711	7.049	71.644
So.	14.12.	8 0 6 6 0 4	1 à	241.358,60	9	125	1.328	12.702	134.868
Mi.	17.12.	2 0 8 4 9 2	JP	137.797,70	13	79	708	7.433	75.724
So.	21.12.	9 3 6 3 1 6	1 à	390.253,20	13	156	1.360	13.872	141.114
Mi.	24.12.	8 1 2 9 3 4	2 à	145.335,00	17	155	1.649	16.099	161.006
So.	28.12.	5 0 7 4 9 2	1 à	176.492,90	6	82	930	9.618	97.725

Joker Zahlen und Quoten 2009

Beträge in EUR

Datum	Jokerzahlen	1. Rang JOKER	2. Rang 7.700,00	3. Rang 770,00	4. Rang 77,00	5. Rang 7,00	6. Rang 1,50	
Mi.	31.12.	8 8 1 5 6 3 JP	252.198,50	11	144	1.411	14.393	143.689
So.	04.01.	6 2 7 8 2 6 3 à	156.180,10	10	133	1.220	12.306	120.476
Mi.	07.01.	8 9 0 6 6 8 JP	136.682,30	8	77	743	8.138	76.647
So.	11.01.	2 7 3 4 8 2 1 à	400.137,30	12	148	1.423	14.564	145.815
Mi.	14.01.	4 6 2 3 1 2 2 à	112.697,30	14	127	1.306	12.593	125.533
So.	18.01.	9 8 1 2 0 7 1 à	192.608,10	11	119	1.024	10.710	108.464
Mi.	21.01.	4 1 8 4 1 9 JP	199.794,40	11	101	1.091	11.240	112.196
So.	25.01.	5 6 5 6 0 5 2 à	249.230,50	19	161	1.671	16.164	167.165
Mi.	28.01.	0 8 4 3 8 3 1 à	136.411,90	4	64	717	7.490	78.592
So.	01.02.	6 3 8 1 5 3 1 à	254.501,20	21	145	1.466	14.475	143.581
Mi.	04.02.	0 4 7 7 0 5 1 à	139.471,00	9	93	735	7.507	78.246

So.	08.02.	6 4 5 7 9 8	1 à	247.425,80		17	140	1.351	13.791	140.029
Mi.	11.02.	6 4 1 3 5 2	1 à	137.410,30		4	82	776	7.784	76.237
So.	15.02.	8 3 4 3 4 6	1 à	249.893,10	Österreichische LOTTERIEN	9	139	1.363	13.958	139.952
Mi.	18.02.	5 2 7 9 2 3	1 à	131.653,50		11	74	748	7.700	75.549
So.	22.02.	7 1 5 5 4 8	JP	192.708,30		18	106	1.168	11.075	108.445
Mi.	25.02.	7 9 6 1 6 9	1 à	381.357,60		16	130	1.099	10.978	105.484
So.	01.03.	8 3 2 1 6 1	3 à	71.128,10		12	107	1.153	11.678	115.828
Mi.	04.03.	8 4 5 6 4 5	3 à	49.607,50		8	80	918	8.453	83.139
So.	08.03.	5 6 3 5 8 8	3 à	97.192,10		19	171	1.686	16.149	164.974
Mi.	11.03.	2 2 1 4 3 6	1 à	229.661,80		12	135	1.255	12.997	128.678
So.	15.03.	0 2 6 7 9 0	1 à	340.403,50		16	186	1.763	18.045	185.143
Mi.	18.03.	3 5 8 1 1 5	1 à	139.478,40		6	77	781	7.650	78.235
So.	22.03.	5 0 2 6 1 0	2 à	125.127,20		11	135	1.330	13.430	134.681
Mi.	25.03.	6 9 5 4 4 1	2 à	67.183,20		5	66	747	7.149	72.587
So.	29.03.	4 0 3 9 0 2	JP	244.929,60		15	160	1.312	13.184	136.919

Joker Zahlen und Quoten 2009

Beträge in EUR


Datum	Jokerzahlen	1. Rang JOKER	2. Rang 7.700,00	3. Rang 770,00	4. Rang 77,00	5. Rang 7,00	6. Rang 1,50		
Mi.	01.04.	4 2 1 5 1 7	2 à	197.866,20	8	74	875	8.730	84.212
So.	05.04.	7 3 0 6 8 9	3 à	64.632,50	11	104	1.005	10.639	108.664
Mi.	08.04.	9 5 1 1 1 1	2 à	89.823,70	11	102	994	9.768	97.381
So.	12.04.	8 6 7 7 8 7	2 à	100.691,20	10	92	1.112	11.227	113.218
Mi.	15.04.	3 1 2 6 4 3	JP	161.940,70	10	91	899	9.129	92.888
So.	19.04.	7 6 8 3 8 5	2 à	222.320,60	15	143	1.608	15.793	158.083

Mi.	22.04.	9 8 9 4 9 4	1 à	277.081,30	17	160	1.531	14.974	153.868
So.	26.04.	7 1 4 1 6 8	1 à	209.641,30	13	122	1.231	12.157	117.951
Mi.	29.04.	5 8 5 1 1 6	JP	194.732,50	14	115	1.058	10.842	108.892
So.	03.05.	3 6 2 4 5 6	2 à	210.320,40	17	129	1.377	13.169	126.072
Mi.	06.05.	6 5 0 6 1 9	1 à	150.667,60	11	79	889	8.396	84.044
So.	10.05.	3 4 9 6 7 9	1 à	284.877,90	9	171	1.531	15.698	159.375
Mi.	13.05.	5 1 0 3 4 2	1 à	135.946,70	7	80	816	7.655	75.425
So.	17.05.	0 2 1 4 9 2	1 à	236.162,80	12	136	1.349	12.881	130.958
Mi.	20.05.	0 5 8 9 2 4	2 à	107.484,50	9	123	1.212	12.331	118.886
So.	24.05.	7 8 3 0 2 8	1 à	176.709,10	12	89	969	10.181	100.340
Mi.	27.05.	4 7 3 5 6 5	1 à	174.577,50	11	96	958	9.801	97.650
So.	31.05.	0 8 1 7 0 4	JP	196.085,10	8	110	1.017	10.323	109.647
Mi.	03.06.	3 2 9 3 4 6	DJP	335.766,70	6	80	764	7.878	77.895
So.	07.06.	0 3 5 8 3 2	1 à	586.626,50	12	145	1.404	14.102	139.798
Mi.	10.06.	8 1 8 1 0 9	1 à	143.371,60	3	64	768	7.630	80.867
So.	14.06.	2 2 2 0 2 3	1 à	226.160,90	11	114	1.300	12.830	128.342
Mi.	17.06.	2 4 2 7 4 9	JP	206.543,50	13	130	1.159	11.828	116.071
So.	21.06.	7 5 9 0 4 8	3 à	171.688,10	15	160	1.762	17.621	172.872
Mi.	24.06.	9 5 2 4 2 6	3 à	43.357,00	11	70	771	7.594	72.550
So.	28.06.	4 2 0 4 6 8	4 à	56.740,80	8	133	1.341	13.280	128.454

Joker Zahlen und Quoten 2009

Beträge in EUR

Datum	Jokerzahlen	1. Rang JOKER	2. Rang 7.700,00	3. Rang 770,00	4. Rang 77,00	5. Rang 7,00	6. Rang 1,50		
Mi.	01.07.	9 9 4 2 0 0	3 à	72.590,10	11	112	1.162	12.277	116.161
So.	05.07.	8 9 1 4 9 5	JP	193.535,20	12	97	1.044	10.573	108.226

Mi.	08.07.	8 7 0 4 2 0	1 à	385.486,10		12	108	1.043	10.235	103.181
So.	12.07.	3 3 6 6 1 4	1 à	196.885,10		6	112	1.103	10.753	109.083
Mi.	15.07.	1 0 7 2 2 1	1 à	129.974,00		3	58	654	7.290	69.750
So.	19.07.	0 2 3 1 3 1	1 à	232.767,00		19	137	1.260	12.697	126.573
Mi.	22.07.	3 9 3 0 7 9	1 à	128.271,70		5	76	658	7.242	72.643
So.	26.07.	9 5 1 3 4 4	2 à	111.782,70		14	107	1.222	12.378	123.927
Mi.	29.07.	6 7 2 2 6 2	2 à	64.359,40		11	65	736	7.446	70.879
So.	02.08.	5 7 3 8 7 6	2 à	117.636,00		15	125	1.321	13.041	131.496
Mi.	05.08.	2 3 9 0 6 6	2 à	110.822,60		8	104	1.201	12.362	125.143
So.	09.08.	7 8 3 0 4 7	1 à	193.726,40		12	110	1.105	11.087	108.391
Mi.	12.08.	0 5 8 7 1 5	JP	190.211,40		14	118	1.053	10.593	106.205
So.	16.08.	5 3 6 8 2 5	DJP	391.436,80		9	117	1.110	11.523	112.512
Mi.	19.08.	1 9 5 8 7 2	2 à	294.766,60		13	112	1.027	11.221	109.702
So.	23.08.	8 1 9 2 2 5	4 à	69.259,10		18	157	1.543	15.859	155.138
Mi.	26.08.	2 2 4 8 3 8	JP	131.113,70		4	62	746	7.281	73.992
So.	30.08.	2 0 2 4 4 2	2 à	164.821,00		12	97	1.141	11.232	110.194
Mi.	02.09.	5 0 3 9 4 5	1 à	137.272,40		6	76	790	7.709	77.457
So.	06.09.	0 7 2 9 0 7	1 à	197.902,60		9	105	1.026	10.970	110.732
Mi.	09.09.	1 0 2 8 2 2	1 à	135.677,00		6	77	737	7.323	75.624
So.	13.09.	5 7 0 0 8 3	1 à	244.879,10		21	156	1.367	13.490	139.749
Mi.	16.09.	8 7 3 6 3 7	3 à	71.674,80		16	131	1.239	11.916	120.323
So.	20.09.	4 7 4 2 4 9	4 à	79.529,60		16	185	1.721	18.205	177.003
Mi.	23.09.	1 9 5 4 7 7	2 à	64.979,30		8	73	724	7.416	73.011
So.	27.09.	8 2 6 9 8 3	1 à	230.430,40		22	123	1.287	12.739	130.501
Mi.	30.09.	3 6 6 1 9 4	2 à	105.997,60		11	116	1.143	11.582	117.468

Joker Zahlen und Quoten 2009

Beträge in EUR

Datum	Jokerzahlen	1. Rang JOKER	2. Rang 7.700,00	3. Rang 770,00	4. Rang 77,00	5. Rang 7,00	6. Rang 1,50
So. 04.10.	7 0 0 9 6 0	1 à 313.046,70	26	166	1.635	16.724	169.098
Mi. 07.10.	4 0 9 4 3 9	JP 141.977,40	9	80	796	7.851	79.720
So. 11.10.	0 2 6 3 0 8	1 à 397.049,30	13	131	1.355	13.478	144.249
Mi. 14.10.	0 5 2 7 5 1	1 à 500.000,00	8	119	1.109	11.282	112.702
So. 18.10.	2 8 2 8 6 7	5 à 100.000,00	25	149	1.662	17.371	172.176
Mi. 21.10.	6 2 9 8 8 3	4 à 98.028,70	24	217	2.115	21.912	220.794
So. 25.10.	5 4 8 7 4 1	JP 210.005,80	15	121	1.133	11.521	113.755
Mi. 28.10.	0 8 0 9 2 7	2 à 196.073,60	11	96	1.071	10.402	102.368
So. 01.11.	9 9 9 4 2 6	1 à 286.727,20	10	173	1.689	16.081	159.802
Mi. 04.11.	2 1 8 6 9 1	2 à 131.715,70	16	135	1.435	13.998	143.865
So. 08.11.	3 2 6 5 5 8	3 à 76.153,80	12	118	1.362	13.243	128.556
Mi. 11.11.	1 0 7 8 2 2	JP 190.688,50	8	87	1.063	10.394	106.506
So. 15.11.	3 1 8 3 4 2	DJP 409.728,80	14	132	1.238	12.399	121.240
Mi. 18.11.	3 8 2 3 5 7	2 à 305.658,70	6	119	1.118	11.661	113.624
So. 22.11.	4 0 6 2 1 3	2 à 133.607,20	17	160	1.625	16.817	150.390
Mi. 25.11.	9 4 9 5 7 1	JP 258.210,60	12	177	1.402	14.082	140.769
So. 29.11.	2 9 2 1 7 9	1 à 463.995,90	12	122	1.194	11.421	115.060
Mi. 02.12.	7 5 7 4 2 7	1 à 193.986,40	12	116	1.131	11.226	108.814
So. 06.12.	8 7 7 4 8 7	3 à 90.388,50	18	142	1.600	15.159	153.520
Mi. 09.12.	7 2 7 8 0 4	4 à 62.907,80	13	135	1.336	13.420	139.942
So. 13.12.	0 4 6 9 4 9	5 à 77.327,90	22	208	2.180	22.028	215.781
Mi. 16.12.	3 3 4 8 1 3	1 à 143.612,10	9	88	1.017	9.343	80.591
So. 20.12.	2 3 6 2 7 7	1 à 239.841,60	14	128	1.404	13.646	135.417
Mi. 23.12.	3 7 1 6 9 6	2 à 123.563,00	20	148	1.417	13.927	137.710
So. 27.12.	0 7 1 0 1 2	JP 168.615,20	13	104	993	9.353	93.286
Mi. 30.12.	5 5 1 4 5 9	DJP 391.511,80	15	124	1.229	12.822	125.259

Joker Zahlen und Quoten 2010

Beträge in EUR

Datum	Jokerzahlen	1. Rang JOKER	2. Rang 7.700,00	3. Rang 770,00	4. Rang 77,00	5. Rang 7,00	6. Rang 1,50
So 03.1.	4 2 0 4 2 4	3 à 200.318,20	15	104	1.204	11.980	115.731
Mi 06.1.	5 6 9 6 8 7	3 à 59.246,00	12	94	1.019	10.001	100.676
So 10.1.	3 1 1 1 3 8	JP 272.660,40	13	157	1.597	15.220	152.942
Mi 13.1.	8 8 4 3 9 4	1 à 558.952,60	21	152	1.562	15.590	159.009
So 17.1.	8 4 6 7 6 6	2 à 105.929,10	6	124	1.153	11.691	118.078
Mi 20.1.	6 6 2 0 8 3	1 à 143.437,50	6	72	820	7.916	82.430
So 24.1.	6 3 5 2 9 6	1 à 191.863,00	3	101	1.076	10.768	107.155
Mi 27.1.	5 6 9 1 7 8	JP 183.243,70	4	110	1.053	10.229	103.371
So 31.1.	9 6 5 4 8 9	1 à 466.853,80	15	153	1.553	15.705	159.255
Mi 03.2.	2 3 3 7 0 9	JP 153.856,60	7	92	854	8.079	87.690
So 07.2.	9 7 3 7 2 0	1 à 405.107,60	18	161	1.335	13.575	134.978
Mi 10.2.	7 8 6 7 1 1	1 à 199.421,00	12	92	1.109	10.830	107.680
So 14.2.	8 2 9 0 7 6	1 à 305.378,50	19	177	1.676	17.169	170.841
Mi 17.2.	5 6 7 3 4 6	1 à 137.265,30	8	75	773	7.620	77.349
So 21.2.	0 4 8 2 5 6	1 à 238.548,70	17	106	1.383	13.707	134.438
Mi 24.2.	7 8 6 2 2 8	2 à 107.894,90	7	104	1.171	12.274	121.401
So 28.2.	5 4 4 3 0 6	1 à 199.254,50	12	101	1.074	10.804	113.596
Mi 03.3.	9 7 8 4 6 8	1 à 500.000,00	17	126	1.127	11.249	110.672
So 07.3.	7 4 6 4 7 2	1 à 500.000,00	23	169	1.639	15.911	157.458
Mi 10.3.	3 6 0 0 8 0	JP 500.000,00	19	147	1.470	14.646	148.340
So 14.3.	5 8 7 9 9 0	DJP 724.698,50	11	119	1.115	11.708	120.651
Mi 17.3.	6 3 6 8 5 7	2 à 470.449,40	10	129	1.236	12.404	122.188
So 21.3.	5 4 2 6 5 5	JP 200.094,20	14	119	1.151	11.331	111.351
Mi 24.3.	2 9 8 1 1 8	DJP 396.850,40	7	122	1.148	10.928	111.098
So 28.3.	0 1 3 7 7 2	4 à 169.184,10	14	161	1.506	15.873	154.829
Mi 31.3.	0 2 2 6 0 6	3 à 45.799,60	11	84	725	7.322	78.495

Joker Zahlen und Quoten 2010

Beträge in EUR

Datum	Jokerzahlen	1. Rang JOKER	2. Rang 7.700,00	3. Rang 770,00	4. Rang 77,00	5. Rang 7,00	6. Rang 1,50
So 04.4.	6 2 5 0 1 4	1 à 203.893,00	10	105	1.173	11.376	112.694
Mi 07.4.	9 3 8 0 5 7	1 à 168.682,60	14	81	966	9.904	95.715
So 11.4.	8 8 9 2 9 2	3 à 65.629,60	15	125	1.001	10.694	109.398
Mi 14.4.	9 1 0 0 2 1	1 à 138.440,00	6	79	801	7.638	73.638
So 18.4.	3 1 3 3 1 1	2 à 99.148,00	10	128	1.034	10.805	106.578
Mi 21.4.	8 0 8 9 8 8	2 à 88.295,10	6	78	922	9.824	100.584
So 25.4.	8 4 8 3 2 1	2 à 97.831,30	16	120	1.072	10.958	105.038
Mi 28.4.	3 9 1 5 2 9	1 à 178.641,00	11	97	1.084	10.052	100.181
So 02.5.	7 1 0 3 1 6	2 à 99.638,80	12	109	1.085	11.156	112.328
Mi 05.5.	5 9 4 1 5 8	JP 147.576,60	6	87	858	8.749	83.467
So 09.5.	4 4 2 3 9 6	DJP 416.743,40	17	133	1.601	15.367	151.399
Mi 12.5.	6 2 2 8 4 4	1 à 587.361,40	10	112	978	9.316	94.972
So 16.5.	4 8 7 2 9 7	2 à 128.091,70	12	155	1.431	14.193	145.630
Mi 19.5.	0 1 7 1 6 1	JP 135.273,30	9	72	721	7.248	72.214
So 23.5.	9 5 3 3 2 6	2 à 170.061,20	12	110	1.189	11.979	115.691
Mi 26.5.	6 4 8 2 0 2	2 à 78.151,10	6	100	869	8.288	86.967
So 30.5.	0 0 5 1 1 1	JP 251.768,10	14	124	1.412	13.655	136.321
Mi 02.6.	2 3 1 4 9 6	1 à 415.278,80	11	98	919	9.488	92.495
So 06.6.	6 1 5 6 0 6	1 à 184.155,30	8	90	1.034	9.945	105.757
Mi 09.6.	3 2 6 1 9 3	JP 171.181,90	14	82	931	9.582	97.388
So 13.6.	5 7 8 8 8 0	2 à 213.402,50	15	148	1.438	13.446	137.511
Mi 16.6.	5 6 3 8 0 4	1 à 130.767,30	10	69	641	6.727	72.858
So 20.6.	6 5 6 5 5 8	3 à 74.028,90	12	122	1.280	12.895	124.973
Mi 23.6.	8 3 9 4 0 5	JP 130.911,20	8	55	680	6.849	73.326
So 27.6.	0 3 4 5 3 2	2 à 179.914,60	14	122	1.266	12.570	127.292


Mi	30.6.	6 6 5 8 6 3	JP	126.731,80	9	76	708	7.055	72.398
----	-------	-------------	----	------------	---	----	-----	-------	--------



Joker Zahlen und Quoten 2010

Beträge in EUR

Datum	Jokerzahlen	1. Rang JOKER	2. Rang 7.700,00	3. Rang 770,00	4. Rang 77,00	5. Rang 7,00	6. Rang 1,50	
So	04.7.	4 7 4 9 3 6	DJP 354.168,10	13	125	1.334	13.006	129.627
Mi	07.7.	6 7 8 2 3 2	1 à 503.252,30	6	85	813	8.278	82.819
So	11.7.	9 4 5 6 9 5	1 à 223.585,90	12	118	1.283	12.096	124.486
Mi	14.7.	3 9 5 0 6 4	1 à 130.032,90	4	91	729	7.407	71.838
So	18.7.	0 7 9 8 8 1	2 à 94.297,10	7	101	980	9.966	101.955
Mi	21.7.	9 6 0 6 7 0	1 à 170.358,80	11	88	914	9.081	90.700
So	25.7.	7 3 8 9 2 9	JP 179.526,60	10	79	1.018	10.133	100.330
Mi	28.7.	7 0 0 5 8 1	3 à 119.287,80	6	100	957	9.480	96.930
So	01.8.	3 9 0 9 6 1	2 à 94.477,40	11	102	1.036	10.252	102.328
Mi	04.8.	2 4 5 0 5 3	JP 176.905,70	9	115	1.032	10.105	100.148
So	08.8.	9 8 8 7 3 1	2 à 223.083,70	20	161	1.462	14.804	147.211
Mi	11.8.	9 7 3 8 0 8	2 à 66.094,90	8	72	698	6.774	75.350
So	15.8.	5 3 2 1 9 8	3 à 67.399,60	14	106	1.161	11.267	114.809
Mi	18.8.	6 1 2 9 0 5	JP 131.748,20	4	79	670	6.924	73.514
So	22.8.	6 2 6 3 7 2	DJP 363.720,50	5	148	1.314	13.105	128.203
Mi	25.8.	6 2 3 0 0 9	2 à 291.403,50	5	113	1.097	11.693	122.950
So	29.8.	5 1 4 0 6 0	1 à 182.330,70	9	107	970	9.604	97.342
Mi	01.9.	1 3 8 7 8 4	JP 133.234,70	4	82	726	7.519	73.465
So	05.9.	1 9 2 3 7 7	DJP 333.278,30	14	91	1.153	11.383	112.556
Mi	08.9.	8 4 1 1 4 8	1 à 498.104,40	6	101	956	9.717	93.576

So	12.9.	3 2 1 2 6 4	JP	239.430,90		14	143	1.342	13.393	132.632
Mi	15.9.	7 8 0 6 3 3	3 à	132.258,00		11	83	864	8.993	89.740
So	19.9.	4 3 2 9 6 1	5 à	48.184,90	Österreichische LOTTERIEN	18	132	1.308	13.058	131.793
MI	22.9.	9 9 0 3 5 6	JP	215.952,60		17	135	1.235	12.395	121.719
So	26.9.	1 3 3 6 6 6	2 à	272.124,30		16	184	1.843	18.371	184.782
Mi	29.9.	0 0 5 2 7 4	JP	149.827,80		10	83	880	8.296	82.912

Joker Zahlen und Quoten 2010

Beträge in EUR

Datum	Jokerzahlen	1. Rang JOKER	2. Rang 7.700,00	3. Rang 770,00	4. Rang 77,00	5. Rang 7,00	6. Rang 1,50
So 03.10.	4 8 3 3 7 7	2 à 220.380,10	15	146	1.629	16.679	163.850
Mi 06.10.	5 0 7 4 9 5	2 à 119.926,50	19	150	1.344	13.099	133.758
So 10.10.	4 5 3 9 6 0	1 à 247.516,00	15	127	1.345	13.129	133.058
Mi 13.10.	0 3 5 3 3 0	2 à 96.534,40	8	95	1.026	10.233	103.411
So 17.10.	0 3 1 2 0 4	1 à 202.042,90	14	113	1.075	10.706	111.968
Mi 20.10.	7 9 0 3 0 0	4 à 48.596,90	9	106	1.048	11.250	104.515
So 24.10.	1 6 3 4 9 9	JP 200.114,50	14	100	1.076	10.989	112.172
Mi 27.10.	3 0 2 7 2 5	1 à 337.938,40	6	92	795	8.016	76.604
So 31.10.	3 6 5 5 5 7	4 à 49.411,60	9	97	1.136	11.321	111.380
Mi 03.11.	3 4 1 4 4 6	1 à 175.117,00	9	91	908	9.875	99.062
So 07.11.	3 5 9 0 1 9	2 à 134.131,10	13	145	1.551	14.957	149.282
Mi 10.11.	7 5 5 4 9 4	1 à 269.542,90	14	175	1.531	14.697	149.775
So 14.11.	3 0 3 2 4 6	3 à 65.830,60	11	109	1.137	11.031	112.070
Mi 17.11.	7 2 1 2 0 2	3 à 64.094,00	14	95	1.013	10.174	106.759
So 21.11.	4 9 4 6 0 0	1 à 269.851,90	11	128	1.484	15.381	145.337

Mi	24.11.	4 5 7 4 5 0	2 à	71.133,60	5	101	794	7.886	76.611
So	28.11.	2 0 1 4 0 5	2 à	120.540,30	12	126	1.261	12.930	134.891
Mi	01.12.	5 1 2 7 8 5	JP	210.397,30	10	121	1.140	11.541	117.933
So	05.12.	5 0 6 9 8 2	2 à	258.947,30	18	181	1.685	16.936	170.038
Mi	08.12.	0 3 7 7 1 3	1 à	136.840,20	14	85	896	9.007	76.100
So	12.12.	2 0 5 7 4 3	1 à	243.763,50	14	146	1.357	13.627	137.188
Mi	15.12.	1 2 7 3 4 4	2 à	110.413,50	16	105	1.168	12.304	123.196
So	19.12.	1 8 2 9 6 1	1 à	311.963,00	14	174	1.713	17.334	170.019
Mi	22.12.	5 3 1 3 8 1	5 à	81.300,80	27	218	2.243	22.157	224.622
So	26.12.	8 4 5 1 7 7	JP	194.192,30	12	115	1.085	11.331	108.722
Mi	29.12.	8 6 9 9 9 6	DJP	412.330,30	9	121	1.213	12.630	123.252

Joker Zahlen und Quoten 2011

Beträge in EUR


Datum	Jokerzahlen	1. Rang JOKER	2. Rang 7.700,00	3. Rang 770,00	4. Rang 77,00	5. Rang 7,00	6. Rang 1,50
So 02.1.	2 4 4 2 4 0	3 à 231.149,90	14	139	1.507	15.065	152.475
Mi 05.1.	2 6 6 3 0 8	2 à 148.946,00	11	168	1.651	15.952	168.677
So 09.1.	8 7 3 5 9 4	1 à 199.369,90	18	125	1.083	10.960	110.500
Mi 12.1.	0 3 1 2 2 7	1 à 206.745,80	8	93	1.079	11.744	115.978
So 16.1.	0 9 6 6 0 5	1 à 277.756,90	13	160	1.559	15.141	154.769
Mi 19.1.	6 8 4 1 7 8	4 à 38.377,60	12	79	835	8.691	86.759
So 23.1.	2 6 6 7 3 9	4 à 61.634,10	17	138	1.355	13.866	137.499
Mi 26.1.	4 4 3 7 6 2	JP 146.814,80	8	94	832	8.171	80.710
So 30.1.	2 0 6 2 0 2	2JP 391.608,90	15	146	1.335	13.158	135.527
Mi 02.2.	4 3 2 0 8 8	1 à 636.090,40	24	120	1.337	13.578	137.411

So	06.2.	4 0 4 8 5 0	1 à	210.261,90	9	124	1.092	11.391	113.415
Mi	09.2.	8 9 2 1 8 5	1 à	202.130,80	7	102	1.114	11.244	112.936
So	13.2.	9 4 9 0 1 8	2 à	99.967,20	7	103	1.114	11.281	112.725
Mi	16.2.	8 1 7 7 3 7	2 à	98.768,90	8	109	1.062	10.942	111.197
So	20.2.	1 1 9 6 0 2	1 à	274.699,00	12	151	1.499	14.855	152.486
Mi	23.2.	1 3 1 1 2 5	4 à	67.983,60	19	166	1.541	15.360	152.007
So	27.2.	2 8 7 2 8 7	1 à	419.304,30	24	248	2.390	23.536	235.878
Mi	02.3.	7 6 2 6 1 9	JP	154.664,10	11	74	889	8.644	86.054
So	06.3.	5 9 3 4 1 2	1 à	390.557,20	15	141	1.282	13.071	130.726
Mi	09.3.	7 5 8 8 4 5	2 à	100.286,40	15	98	1.057	11.318	112.372
So	13.3.	0 5 9 5 1 5	1 à	301.930,20	18	168	1.708	16.941	169.312
Mi	16.3.	6 4 2 3 9 1	JP	269.088,70	11	149	1.443	14.421	147.168
So	20.3.	9 9 1 2 0 2	1 à	523.582,00	16	131	1.426	13.884	141.331
Mi	23.3.	8 9 4 0 5 0	1 à	158.475,80	8	85	882	8.570	84.724
So	27.3.	1 6 9 3 2 7	2 à	143.190,60	11	166	1.617	16.380	160.584
Mi	30.3.	4 0 1 0 2 3	3 à	70.248,40	15	136	1.165	12.000	118.310

Joker Zahlen und Quoten 2011

Beträge in EUR

Datum	Jokerzahlen	1. Rang JOKER	2. Rang 7.700,00	3. Rang 770,00	4. Rang 77,00	5. Rang 7,00	6. Rang 1,50		
So	03.4.	6 7 8 6 2 6	JP	203.298,70	10	111	1.211	11.884	114.416
Mi	06.4.	4 4 1 1 2 0	2JP	405.740,70	4	106	1.044	10.925	109.032
So	10.4.	4 2 6 2 3 7	3 à	229.571,10	13	163	1.566	15.703	160.127
Mi	13.4.	7 8 5 4 0 5	JP	150.906,20	5	84	803	8.181	85.277
So	17.4.	0 5 7 9 2 2	2 à	184.325,90	14	105	1.159	11.825	121.259

Mi	20.4.	0 2 2 0 6 0	3 à	61.865,30		11	105	991	9.853	100.126
So	24.4.	9 9 1 2 4 7	2 à	135.857,90		26	157	1.540	15.629	153.865
Mi	27.4.	9 3 7 5 8 9	1 à	130.921,70	Österreichische LOTTERIEN	8	77	700	7.127	72.771
So	01.5.	9 1 9 8 2 8	JP	242.762,40		6	123	1.378	13.839	136.226
Mi	04.5.	9 8 3 2 6 3	2JP	404.482,90		4	114	845	9.183	91.004
So	08.5.	5 4 9 8 0 3	1 à	630.739,40		15	128	1.164	12.156	128.394
Mi	11.5.	7 4 6 5 2 3	JP	226.144,40		12	144	1.312	12.928	127.312
So	15.5.	3 1 8 9 6 9	2 à	228.634,10		17	131	1.236	13.110	127.829
Mi	18.5.	8 0 9 0 8 7	1 à	201.869,80		10	120	1.143	11.414	114.558
So	22.5.	1 6 7 9 8 0	2 à	95.378,90		7	97	994	10.092	103.049
Mi	25.5.	7 3 4 2 1 6	3 à	60.907,70		8	95	992	10.144	102.542
So	29.5.	2 7 8 0 2 8	1 à	242.854,40		14	139	1.463	13.710	135.873
Mi	01.6.	2 6 1 1 2 6	1 à	265.719,20		9	146	1.544	15.295	148.968
So	05.6.	5 1 9 2 6 7	6 à	53.735,10		24	180	1.743	18.165	182.583
Mi	08.6.	6 9 4 9 4 2	2 à	84.156,80		9	64	904	9.543	92.735
So	12.6.	2 0 4 9 0 9	JP	212.331,10		10	124	1.086	11.354	118.854
Mi	15.6.	1 7 5 5 1 9	2JP	410.033,30		13	121	1.165	11.105	110.185
So	19.6.	7 7 5 9 3 5	1 à	640.854,80		7	151	1.214	13.005	129.373
Mi	22.6.	4 3 6 6 8 0	JP	189.809,20		12	102	1.019	9.989	101.764
So	26.6.	6 7 8 0 7 8	2JP	411.297,20		14	132	1.219	12.447	124.376
Mi	29.6.	1 2 3 9 4 4	2 à	323.898,30		17	144	1.195	13.064	131.040

Joker Zahlen und Quoten 2011

Beträge in EUR

Datum	Jokerzahlen	1. Rang JOKER	2. Rang 7.700,00	3. Rang 770,00	4. Rang 77,00	5. Rang 7,00	6. Rang 1,50
-------	-------------	------------------	---------------------	-------------------	------------------	-----------------	-----------------

So	03.7.	2 4 0 1 8 9	2 à	151.686,50	21	183	1.633	16.685	169.282
Mi	06.7.	9 1 2 4 9 2	4 à	79.436,70	15	146	1.729	17.427	177.013
So	10.7.	3 4 7 3 9 8	3 à	132.233,50	19	225	2.141	21.941	223.241
Mi	13.7.	9 9 5 8 3 0	2 à	110.576,90	15	108	1.139	11.853	119.518
So	17.7.	4 2 2 5 3 8	JP	233.397,80	15	107	1.395	13.177	132.841
Mi	20.7.	5 1 6 8 7 6	2 à	204.355,10	7	75	908	9.785	98.523
So	24.7.	9 6 6 5 5 5	3 à	76.386,50	15	150	1.401	12.745	127.798
Mi	27.7.	6 3 7 4 9 0	1 à	213.981,90	8	123	1.112	11.453	115.497
So	31.7.	9 4 6 6 0 8	JP	196.689,70	17	116	1.112	10.356	112.758
Mi	03.8.	6 6 7 3 0 3	2 à	181.085,20	8	91	905	8.901	93.994
So	07.8.	5 9 5 8 3 9	2 à	97.340,70	13	98	1.068	11.000	108.689
Mi	10.8.	3 2 3 6 3 5	1 à	199.361,70	14	107	1.102	11.098	111.535
So	14.8.	5 1 9 5 2 6	2 à	127.256,30	10	146	1.490	14.667	142.712
Mi	17.8.	2 1 4 5 7 2	1 à	155.472,20	11	93	961	8.617	86.120
So	21.8.	7 4 0 9 1 5	2 à	116.315,80	9	142	1.249	13.163	129.923
Mi	24.8.	7 5 1 6 8 1	JP à	162.034,20	10	89	890	8.518	87.267
So	28.8.	0 3 5 3 3 7	2JP	397.418,00	13	113	1.249	13.570	133.086
Mi	31.8.	2 1 8 5 3 9	3 à	210.038,90	17	133	1.398	12.776	129.743
So	04.9.	9 8 9 6 6 0	1 à	309.356,20	20	152	1.637	16.849	168.314
Mi	07.9.	5 7 4 6 6 3	1 à	196.608,30	14	96	1.093	11.122	110.985
So	11.9.	1 9 5 1 9 9	1 à	286.391,20	16	167	1.567	15.703	160.282
Mi	14.9.	3 8 7 8 2 6	3 à	64.143,10	10	108	1.189	11.348	107.631
So	18.9.	1 0 9 1 3 8	1 à	198.738,00	11	122	1.163	11.238	112.784
Mi	21.9.	3 9 0 1 3 3	1 à	159.308,50	5	102	889	9.053	90.448
So	25.9.	2 7 8 5 6 9	JP	228.587,80	19	135	1.286	12.981	128.088
Mi	28.9.	8 5 5 9 7 0	2JP	451.964,20	17	122	1.222	11.965	120.467




Joker Zahlen und Quoten 2011
 österreichische
 Beiträge mit ER

Datum	Jokerzahlen	1. Rang JOKER	2. Rang 7.700,00	3. Rang 770,00	4. Rang 77,00	5. Rang 7,00	6. Rang 1,50
So 02.10.	6 2 7 6 2 7	4 à 167.107,40	9	132	1.291	12.316	121.656
Mi 05.10.	6 9 4 7 8 0	1 à 188.932,40	11	94	993	10.075	102.601
So 09.10.	5 2 4 6 9 0	JP 249.558,10	22	148	1.314	13.256	136.088
Mi 12.10.	5 2 2 4 9 8	2JP 500.000,00	18	100	1.273	12.443	127.216
So 16.10.	3 6 1 1 3 4	2 à 400.269,90	16	139	1.690	16.715	165.909
Mi 19.10.	0 1 3 6 5 0	2 à 171.156,90	25	192	1.879	18.803	187.681
So 23.10.	0 7 6 2 0 7	JP 463.708,60	26	253	2.564	25.534	259.612
Mi 26.10.	1 8 0 9 9 4	4 à 155.638,90	7	74	795	8.569	87.466
So 30.10.	8 9 0 2 9 3	3 à 80.007,80	16	118	1.333	13.213	134.976
Mi 02.11.	9 8 0 9 9 4	JP 219.931,40	6	120	1.154	11.975	121.422
So 06.11.	3 7 3 2 3 0	2JP 540.767,50	18	174	1.719	17.434	175.515
Mi 09.11.	5 1 2 5 3 4	3 à 295.478,10	17	209	1.907	19.233	192.015
So 13.11.	1 9 7 2 2 6	2 à 110.705,30	14	94	1.237	12.876	123.321
Mi 16.11.	7 8 6 5 3 7	JP 165.670,00	10	110	932	9.174	94.083
So 20.11.	8 3 3 9 0 0	1 à 414.575,50	12	122	1.393	14.127	135.320
Mi 23.11.	5 9 6 9 1 8	2 à 81.025,70	6	91	868	9.190	91.483
So 27.11.	7 6 0 1 2 7	1 à 235.331,00	9	130	1.410	13.686	133.313
Mi 30.11.	6 3 3 8 9 8	JP 220.461,90	12	121	1.262	12.464	124.614
So 04.12.	2 8 5 4 2 5	7 à 62.551,70	11	112	1.210	12.655	120.697
Mi 07.12.	6 9 8 6 8 6	2 à 83.972,30	12	108	1.003	9.316	94.682
So 11.12.	8 8 3 4 4 8	2 à 113.333,60	10	110	1.253	13.179	128.774
Mi 14.12.	1 9 5 1 3 1	JP 169.343,60	9	86	907	9.078	90.214
So 18.12.	7 7 1 2 6 2	1 à 384.089,50	10	125	1.212	12.195	118.418
Mi 21.12.	2 0 2 7 5 8	1 à 165.523,10	9	89	970	9.682	93.797
So 25.12.	5 4 3 8 0 4	JP 253.244,60	21	158	1.355	13.618	141.307
Mi 28.12.	1 7 9 8 0 5	2 à 238.674,50	12	109	1.117	12.154	125.252

Joker Zahlen und Quoten 2012

Beträge in EUR

Datum	Jokerzahlen	1. Rang JOKER	2. Rang 7.700,00	3. Rang 770,00	4. Rang 77,00	5. Rang 7,00	6. Rang 1,50
So 01.1.	0 7 2 5 4 7	1 à 231.923,60	23	124	1.275	13.287	131.223
Mi 04.1.	9 6 5 3 0 5	1 à 219.943,40	14	106	1.174	12.052	123.176
So 08.1.	9 6 6 4 9 4	JP 249.447,00	18	139	1.385	13.446	138.492
Mi 11.1.	9 5 5 4 3 0	2JP 427.704,40	3	111	941	9.657	96.670
So 15.1.	3 6 1 7 0 9	3JP 649.903,10	7	117	1.230	11.694	124.357
Mi 18.1.	1 1 1 5 8 9	3 à 291.760,70	18	116	1.281	12.504	125.947
So 22.1.	2 3 0 2 3 6	JP 202.986,10	11	95	1.176	11.406	114.132
Mi 25.1.	9 1 6 2 4 7	2JP 374.501,80	22	104	991	9.787	97.203
So 29.1.	2 5 2 1 1 3	1 à 619.199,40	20	149	1.444	15.136	135.315
Mi 01.2.	3 0 3 3 8 4	2 à 85.339,90	8	92	934	9.499	94.862
So 05.2.	7 0 7 4 6 1	1 à 204.259,10	17	110	1.066	11.029	109.764
Mi 08.2.	4 0 8 3 3 9	1 à 198.512,00	14	121	1.107	11.115	111.158
So 12.2.	9 9 5 3 5 4	1 à 192.129,00	5	89	1.063	10.928	106.517
Mi 15.2.	4 2 7 8 4 2	3 à 64.112,90	7	106	1.051	10.924	106.283
So 19.2.	1 2 9 4 3 1	JP 192.187,50	15	96	984	10.544	103.222
Mi 22.2.	9 7 4 3 3 2	1 à 392.539,70	15	116	1.079	11.054	110.876
So 26.2.	5 8 2 9 5 5	3 à 86.018,80	20	142	1.432	14.305	144.194
Mi 29.2.	4 2 5 0 7 6	4 à 67.123,80	18	170	1.462	14.922	150.556
So 04.3.	4 1 7 0 2 8	3 à 116.745,10	16	197	2.114	19.826	196.889
Mi 07.3.	4 0 0 8 0 2	JP 162.386,30	8	95	804	8.962	89.890
So 11.3.	9 2 5 9 3 9	2JP 370.158,80	20	127	1.140	11.698	116.279
Mi 14.3.	2 5 3 5 4 4	3JP 548.853,40	13	113	1.002	9.903	99.874
So 18.3.	6 2 3 9 5 3	2 à 384.908,50	12	127	1.245	12.644	124.409
Mi 21.3.	3 4 0 7 0 4	1 à 192.275,60	12	94	1.045	10.393	107.455
So 25.3.	6 9 5 1 4 3	2 à 123.541,90	9	139	1.340	13.866	138.929
Mi 28.3.	9 1 5 4 6 6	2 à 75.608,40	9	78	803	8.446	84.892

Joker Zahlen und Quoten 2012

Beträge in EUR


Datum	Jokerzahlen	1. Rang JOKER	2. Rang 7.700,00	3. Rang 770,00	4. Rang 77,00	5. Rang 7,00	6. Rang 1,50
So 01.4.	7 4 7 0 9 8	1 à 190.704,30	12	92	1.055	10.766	107.784
Mi 04.4.	1 3 3 1 0 8	3 à 52.946,70	12	85	849	8.486	90.805
So 08.4.	9 3 5 4 9 5	1 à 201.971,60	14	106	1.163	10.982	113.113
Mi 11.4.	8 8 6 3 7 1	1 à 177.598,90	12	101	943	9.464	95.408
So 15.4.	5 8 6 7 1 0	JP 275.971,50	11	122	1.477	14.864	149.810
Mi 18.4.	2 1 4 0 6 6	3 à 180.741,10	10	140	1.475	14.703	149.362
So 22.4.	0 9 4 3 6 1	2 à 170.505,10	25	178	1.854	18.760	185.896
Mi 25.4.	7 7 8 6 0 6	2 à 79.017,80	12	102	838	8.428	89.340
So 29.4.	7 0 8 0 9 2	1 à 223.440,00	15	126	1.193	12.150	123.751
Mi 02.5.	3 2 7 9 8 5	2 à 73.565,80	8	98	813	8.265	82.192
So 06.5.	1 4 4 6 1 3	1 à 193.229,20	11	135	1.296	12.322	108.416
Mi 09.5.	5 7 9 9 7 6	JP 196.851,80	12	109	1.149	10.895	111.137
So 13.5.	7 2 1 4 9 4	1 à 462.644,90	16	165	1.529	14.548	147.688
Mi 16.5.	1 2 3 6 3 6	1 à 174.267,50	7	93	1.027	9.990	98.822
So 20.5.	4 0 4 4 9 2	JP 222.891,60	10	117	1.226	12.096	123.605
Mi 23.5.	4 9 1 7 1 7	1 à 400.953,90	4	92	1.020	10.102	100.787
So 27.5.	2 1 1 3 7 1	1 à 209.740,90	6	94	1.130	11.209	112.992
Mi 30.5.	9 2 2 6 1 7	1 à 195.829,90	16	111	1.134	11.160	110.677
So 03.6.	3 1 2 2 9 3	JP 234.570,70	8	105	1.309	12.849	132.547
Mi 06.6.	9 9 5 6 4 4	1 à 484.258,40	16	153	1.359	13.707	138.719
So 10.6.	3 4 8 0 8 6	2 à 134.665,50	14	151	1.526	14.898	152.115
Mi 13.6.	1 2 9 4 0 5	JP 166.800,30	7	75	863	8.926	93.450
So 17.6.	8 6 4 9 6 2	2 à 194.864,50	14	130	1.246	12.500	123.191

Mi	20.6.	7 5 9 2 5 4	JP	203.818,30		5	109	1.172	11.585	113.558
So	24.6.	5 9 2 9 9 9	2JP	395.967,60		9	124	1.147	10.295	107.121
Mi	27.6.	3 1 3 7 4 6	1 à	561.548,60	Österreichische LOTTERIEN	8	80	886	9.359	94.258

Joker Zahlen und Quoten 2012

Beträge in EUR

Datum	Jokerzahlen	1. Rang JOKER	2. Rang 7.700,00	3. Rang 770,00	4. Rang 77,00	5. Rang 7,00	6. Rang 1,50
So 01.7.	0 8 5 4 1 8	1 à 216.331,40	12	133	1.217	12.297	122.161
Mi 04.7.	2 2 5 4 9 8	JP 210.287,80	6	112	1.200	11.738	118.599
So 08.7.	3 9 3 1 3 4	1 à 413.905,90	17	107	1.144	11.404	113.913
Mi 11.7.	6 5 6 7 5 6	1 à 197.050,30	12	113	1.099	11.540	111.383
So 15.7.	4 4 3 6 5 7	JP 208.327,60	16	118	1.172	11.876	117.164
Mi 18.7.	4 0 1 3 3 3	2 à 207.774,80	12	136	1.209	11.153	117.243
So 22.7.	9 6 6 7 0 0	1 à 264.555,50	14	129	1.445	15.117	142.911
Mi 25.7.	2 9 8 1 7 9	JP 178.549,50	8	93	984	9.826	99.283
So 29.7.	0 7 4 4 3 1	1 à 397.106,20	11	125	1.184	11.986	117.557
Mi 01.8.	7 4 6 8 7 1	1 à 223.247,50	16	139	1.223	12.112	120.605
So 05.8.	1 6 2 8 1 2	4 à 71.883,40	16	150	1.616	16.265	158.837
Mi 08.8.	2 4 1 7 6 2	1 à 347.069,90	21	189	1.935	19.778	192.951
So 12.8.	9 6 0 3 6 8	1 à 408.964,60	24	254	2.213	23.298	228.947
Mi 15.8.	3 2 1 8 3 5	2 à 169.472,50	18	186	1.881	18.936	189.742
So 19.8.	1 2 8 9 6 8	1 à 194.488,60	10	116	1.109	11.328	110.198
Mi 22.8.	0 1 5 6 5 2	1 à 199.525,90	10	120	1.101	10.929	110.771
So 26.8.	4 2 9 1 3 1	1 à 196.554,50	16	102	1.096	10.590	105.825
Mi 29.8.	6 2 8 3 4 2	3 à 64.327,10	10	116	1.112	11.008	107.679

So	02.9.	0 8 9 6 4 9	1 à	254.098,90		16	146	1.393	14.222	140.689
Mi	05.9.	9 6 0 4 3 6	1 à	259.758,20		12	147	1.450	14.786	145.915
So	09.9.	4 6 0 8 6 6	2 à	101.088,00	Österreichische LOTTERIEN	14	110	1.139	11.687	115.417
Mi	12.9.	0 1 4 0 0 0	4 à	50.444,90		14	134	1.388	11.240	108.000
So	16.9.	5 3 5 3 1 5	1 à	253.690,50		18	123	1.412	14.291	141.442
Mi	19.9.	1 0 5 7 5 0	JP	256.167,40		19	145	1.410	14.095	137.891
So	23.9.	6 9 9 7 9 4	2	292.660,40		22	149	1.788	18.231	183.262
Mi	26.9.	6 7 9 3 1 3	JP	175.375,70		10	99	1.175	11.126	97.217
So	30.9.	7 0 7 8 6 2	2 à	224.616,40		15	164	1.572	15.518	152.618

Joker Zahlen und Quoten 2012

Beträge in EUR

Datum	Jokerzahlen	1. Rang JOKER	2. Rang 7.700,00	3. Rang 770,00	4. Rang 77,00	5. Rang 7,00	6. Rang 1,50
Mi 03.10.	1 7 6 2 1 9	4 à 56.076,10	14	126	1.206	12.662	124.448
So 07.10.	1 9 6 4 8 1	2 à 144.067,00	17	144	1.495	15.567	157.127
Mi 10.10.	5 0 2 4 9 5	JP 305.013,70	14	182	1.718	16.529	170.686
So 14.10.	1 3 4 7 8 2	4 à 179.203,30	16	229	2.212	22.750	230.195
Mi 17.10.	5 7 2 6 5 0	JP 173.949,70	10	88	958	9.351	93.367
So 21.10.	4 2 1 4 8 9	1 à 418.862,80	10	141	1.321	13.413	135.827
Mi 24.10.	8 2 5 2 8 1	JP 174.041,20	8	84	891	9.213	94.029
So 28.10.	3 1 7 5 7 8	1 à 398.411,30	15	139	1.213	12.597	126.388
Mi 31.10.	9 7 0 8 0 5	1 à 192.948,00	17	93	1.008	10.588	107.847
So 04.11.	3 2 1 6 1 9	JP 244.302,70	11	128	1.428	13.874	136.168
Mi 07.11.	5 5 4 7 3 8	1 à 446.373,10	15	96	1.108	11.359	114.219
So 11.11.	8 9 4 8 0 9	1 à 232.328,80	8	131	1.226	12.665	131.334
Mi 14.11.	4 7 1 9 0 0	1 à 196.524,10	6	131	1.026	11.482	105.338

So	18.11.	4 3 0 2 3 5	3 à	75.264,50	8	123	1.209	12.718	126.531
Mi	21.11.	3 2 6 4 5 8	JP	161.767,00	8	99	936	9.409	91.327
So	25.11.	8 7 1 2 1 1	2JP	388.534,80	17	111	1.221	12.508	122.917
Mi	28.11.	0 3 1 0 4 0	1 à	558.752,40	5	61	894	9.046	92.020
So	02.12.	0 6 6 5 8 8	3 à	77.330,50	7	127	1.324	12.970	132.047
Mi	05.12.	9 2 6 6 4 9	JP	222.588,00	9	137	1.207	12.408	124.171
So	09.12.	6 4 2 6 5 9	2 à	248.025,90	17	140	1.470	15.206	153.534
Mi	12.12.	5 8 5 1 9 2	2 à	87.793,20	7	97	993	9.493	97.231
So	16.12.	5 1 9 7 1 5	1 à	210.267,80	11	118	1.107	11.754	117.777
Mi	19.12.	5 2 2 7 2 2	JP	185.923,80	9	110	1.082	10.190	103.062
So	23.12.	4 5 4 1 2 4	2 à	228.941,60	21	166	1.570	15.399	150.594
Mi	26.12.	1 2 7 8 2 7	3 à	54.438,00	9	94	907	9.480	91.930
So	30.12.	3 5 8 0 8 7	4 à	72.391,30	17	154	1.605	16.018	162.539

Joker Zahlen und Quoten 2013

Beträge in EUR


Datum	Jokerzahlen	1. Rang JOKER	2. Rang 7.700,00	3. Rang 770,00	4. Rang 77,00	5. Rang 7,00	6. Rang 1,50	
Mi 02.01.	2 6 8 2 2 1	JP	173.828,00	13	111	942	9.697	93.052
So 06.01.	1 3 4 5 8 6	1 à	379.348,60	11	140	1.180	11.491	115.296
Mi 09.01.	1 3 0 8 4 3	2 à	83.381,50	14	76	894	9.322	94.018
So 13.01.	9 7 4 6 8 7	4 à	57.935,90	14	146	1.369	12.942	130.863
Mi 16.01.	5 7 5 4 1 8	2 à	108.893,20	9	125	1.240	12.268	123.501
So 20.01.	4 4 3 9 5 6	2 à	95.617,20	6	113	1.146	11.145	107.132
Mi 23.01.	7 1 4 6 8 0	1 à	163.103,80	6	93	879	8.526	87.851
So 27.01.	1 2 1 3 8 8	3 à	75.298,90	17	142	1.247	12.689	128.171

Mi	30.01.	5 2 6 3 6 4	JP	156.610,50	10	91	913	8.858	86.302
So	03.02.	8 4 5 7 5 9	1 à	360.095,60	11	104	1.232	11.458	113.478
Mi	06.02.	6 1 1 4 4 8	JP	159.321,00	5	74	957	9.279	91.053
So	10.02.	0 2 1 6 9 7	3 à	130.761,80	11	141	1.270	12.507	132.110
Mi	13.02.	9 9 2 6 0 0	1 à	217.297,90	19	121	1.188	12.608	116.504
So	17.02.	2 7 8 5 3 7	JP	286.999,90	22	178	1.712	16.214	162.823
Mi	20.02.	5 0 7 8 1 4	2JP	467.655,80	9	89	957	9.993	100.054
So	24.02.	7 7 2 5 3 8	2 à	351.252,00	12	133	1.311	13.340	133.343
Mi	27.02.	3 8 6 3 5 3	2 à	112.153,40	13	138	1.266	12.676	125.030
So	03.03.	7 5 3 6 5 3	JP	208.607,70	13	114	1.217	11.899	117.092
Mi	06.03.	0 2 4 4 7 2	5 à	84.329,70	4	104	1.173	11.852	117.873
So	10.03.	9 1 5 8 0 3	JP	207.229,40	14	146	1.094	11.184	117.676
Mi	13.03.	5 5 2 9 5 6	1 à	378.755,00	11	105	991	9.829	96.424
So	17.03.	0 1 3 3 0 1	2 à	113.206,70	14	121	1.173	12.113	122.378
Mi	20.03.	7 0 0 2 0 8	JP	171.990,00	10	84	904	9.414	98.235
So	24.03.	3 0 1 2 3 8	2 à	207.956,80	19	122	1.411	13.880	138.887
Mi	27.03.	9 7 2 1 1 9	1 à	216.980,50	7	135	1.197	12.132	120.816
So	31.03.	6 1 3 6 0 6	JP	294.886,30	14	173	1.602	15.924	165.294

Joker Zahlen und Quoten 2013

Beträge in EUR

Datum	Jokerzahlen	1. Rang JOKER	2. Rang 7.700,00	3. Rang 770,00	4. Rang 77,00	5. Rang 7,00	6. Rang 1,50
Mi 03.04.	6 7 8 9 9 2	1 à 535.725,20	12	144	1.326	13.365	133.713
So 07.04.	4 0 2 5 9 5	4 à 51.455,80	15	104	1.181	11.286	115.236
Mi 10.04.	6 9 0 4 1 8	3 à 67.514,10	13	120	1.099	11.493	115.766

So	14.04.	2 4 1 3 7 0	5 à	51.645,80		17	146	1.328	13.894	139.252
Mi	17.04.	7 3 5 6 8 1	1 à	156.482,40		8	94	865	8.267	84.249
So	21.04.	3 0 6 9 3 0	JP	220.476,30	Österreichische LOTTERIEN	14	118	1.173	11.927	119.163
Mi	24.04.	3 3 8 4 3 9	2JP	382.299,40		14	93	857	9.170	90.523
So	28.04.	9 5 2 8 8 1	2 à	304.534,00		17	118	1.180	12.314	122.594
Mi	01.05.	0 8 3 2 8 1	JP	148.788,90		10	81	792	8.223	79.899
So	05.05.	8 1 4 2 5 9	3 à	117.038,00		4	116	1.138	11.546	112.589
Mi	08.05.	4 2 4 8 6 8	2 à	84.703,20		10	98	968	10.054	96.648
So	12.05.	8 2 9 7 7 4	JP	189.446,90		8	113	1.004	10.485	103.998
Mi	15.05.	9 8 4 3 5 7	2JP	389.408,60		8	118	1.102	11.297	112.688
So	19.05.	8 7 7 0 8 2	3JP	604.696,30		17	121	1.162	11.798	119.110
Mi	22.05.	5 0 9 9 2 7	1 à	780.023,40		5	93	1.012	10.103	98.858
So	26.05.	4 4 7 0 4 5	2 à	117.535,40		11	138	1.321	13.392	130.543
Mi	29.05.	0 8 8 1 2 0	JP	235.313,30		11	131	1.232	12.852	128.087
So	02.06.	5 4 8 5 7 2	2JP	503.935,30		17	136	1.536	14.937	148.584
Mi	05.06.	4 8 0 4 6 5	4 à	208.164,40		19	165	1.817	18.312	183.373
So	09.06.	9 8 7 3 3 8	1 à	426.680,80		21	255	2.382	24.211	241.766
Mi	12.06.	7 1 5 8 2 9	JP	206.191,80		13	119	1.201	11.499	114.617
So	16.06.	3 2 0 1 3 0	2 à	224.916,80		15	123	1.321	13.187	131.996
Mi	19.06.	9 7 2 0 5 7	2 à	112.754,80		10	103	1.260	12.838	126.668
So	23.06.	6 3 1 4 8 4	JP	234.083,50		14	126	1.250	12.825	129.800
Mi	26.06.	7 3 9 8 1 1	2JP	445.436,80		12	103	1.151	11.824	113.914
So	30.06.	7 6 7 4 1 6	3 à	226.661,60		14	138	1.259	12.813	131.629

Joker Zahlen und Quoten 2013

Beträge in EUR

Datum		Jokerzahlen	1. Rang JOKER	2. Rang 7.700,00	3. Rang 770,00	4. Rang 77,00	5. Rang 7,00	6. Rang 1,50	
Mi	03.07.	1 5 4 7 9 4	3 à	73.377,40	6	114	1.225	12.153	122.024
So	07.07.	4 3 9 3 2 8	2 à	137.835,50	12	163	1.648	15.905	156.425
Mi	10.07.	9 6 7 2 4 9	JP	166.928,10	10	106	918	9.229	93.082
So	14.07.	2 1 0 9 9 1	2JP	396.085,30	10	133	1.228	12.187	124.771
Mi	17.07.	6 1 6 3 1 1	1 à	619.871,30	11	110	1.258	12.402	121.473
So	21.07.	8 8 8 5 4 6	1 à	267.871,40	20	132	1.467	14.848	149.810
Mi	24.07.	4 2 3 1 7 6	2 à	78.437,60	11	83	886	8.935	89.007
So	28.07.	4 8 5 2 6 2	1 à	183.035,70	15	115	1.020	10.305	100.579
Mi	31.07.	7 8 3 7 3 1	JP	189.942,20	12	105	1.015	10.530	103.200
So	04.08.	2 8 0 8 4 1	2 à	221.011,20	13	135	1.378	13.374	138.462
Mi	07.08.	8 1 1 2 7 1	JP	164.082,40	7	88	912	8.962	89.860
So	11.08.	6 9 4 5 0 7	3 à	133.816,90	14	130	1.264	13.034	134.293
Mi	14.08.	4 3 5 6 5 7	1 à	231.663,20	14	122	1.309	13.359	130.908
So	18.08.	7 2 6 0 5 1	3 à	88.269,30	8	168	1.449	14.537	145.240
Mi	21.08.	6 7 9 6 9 0	1 à	317.676,40	13	167	1.717	16.931	172.585
So	25.08.	9 9 9 1 6 0	2 à	105.727,20	11	98	1.114	11.405	115.012
Mi	28.08.	9 1 6 8 3 8	2 à	98.186,90	15	124	1.138	11.212	111.620
So	01.09.	8 1 1 3 5 6	1 à	196.150,70	14	99	1.135	11.277	109.746
Mi	04.09.	0 4 9 2 7 3	JP	163.140,50	10	81	945	8.935	91.821
So	08.09.	2 1 2 3 2 0	1 à	362.219,50	14	94	1.075	10.652	108.072
Mi	11.09.	8 9 2 2 0 5	JP	160.649,80	11	101	813	8.747	89.704
So	15.09.	5 2 5 0 0 9	2 à	196.443,70	10	136	1.264	12.627	129.801
Mi	18.09.	3 4 0 6 4 9	JP	163.793,10	5	102	939	9.274	91.511
So	22.09.	2 8 0 3 4 3	2JP	396.633,00	14	108	1.222	12.995	130.173
Mi	25.09.	0 0 2 0 7 5	3JP	620.609,80	16	135	1.210	12.525	124.914
So	29.09.	9 6 7 0 6 3	1 à	917.389,90	14	203	1.662	16.578	166.113



österreichische
LOTTERIEN

Joker Zahlen und Quoten 2013

Beträge in EUR

Datum	Jokerzahlen	1. Rang JOKER	2. Rang 7.700,00	3. Rang 770,00	4. Rang 77,00	5. Rang 7,00	6. Rang 1,50
Mi 02.10.	8 8 6 4 4 8	2 à 148.438,40	15	160	1.709	16.820	167.910
So 06.10.	8 3 5 1 8 9	2 à 198.534,30	25	206	2.186	21.989	221.735
Mi 09.10.	9 4 0 1 6 2	JP 169.373,80	8	110	948	9.493	92.532
So 13.10.	6 1 5 4 1 6	2JP 409.136,60	13	157	1.292	13.356	134.232
Mi 16.10.	8 7 7 9 8 7	3JP 640.414,00	10	128	1.297	12.731	130.908
So 20.10.	9 7 6 7 5 8	2 à € 427.125,00	10	118,00	1.241	12.401	121.101
Mi 23.10.	0 8 3 4 2 1	2 à 98.238,10	11	121	1.057	11.052	106.545
So 27.10.	7 6 5 8 5 7	3 à 77.435,30	14	142	1.339	13.316	130.667
Mi 30.10.	5 9 4 4 0 5	1 à 163.242,10	9	95	889	8.827	91.017
So 03.11.	2 6 0 8 9 2	JP 187.373,70	13	91	1.004	10.181	103.038
Mi 06.11.	7 4 3 2 2 0	1 à 362.843,20	14	96	958	9.360	95.234
So 10.11.	5 6 2 4 5 4	3 à 76.375,20	15	102	1.254	12.805	126.399
Mi 13.11.	4 4 0 6 1 1	1 à 220.789,00	6	123	1.246	12.119	120.010
So 17.11.	0 0 5 2 9 2	1 à 237.934,90	15	129	1.335	12.917	131.404
Mi 20.11.	7 9 1 1 6 3	3 à 53.513,90	12	102	900	8.900	90.170
So 24.11.	5 9 3 1 8 5	2 à 113.661,60	16	120	1.264	12.643	126.633
Mi 27.11.	5 6 5 0 5 1	JP 160.645,80	7	72	898	8.820	86.964
So 01.12.	1 1 5 1 9 3	1 à 360.197,90	6	107	1.055	10.859	112.312
Mi 04.12.	8 2 5 3 8 4	3 à 66.132,10	16	104	1.121	10.771	109.999
So 08.12.	0 2 0 0 5 5	4 à 49.036,00	10	111	1.107	11.085	109.419
Mi 11.12.	7 8 3 2 0 4	JP 168.367,40	8	79	888	8.871	93.533
So 15.12.	2 9 2 4 9 0	1 à 414.568,90	16	116	1.265	13.061	133.886
Mi 18.12.	6 9 1 3 5 5	3 à 58.605,80	6	97	981	10.066	98.225
So 22.12.	6 8 0 4 1 3	3 à 71.587,10	14	135	1.343	13.668	119.043
Mi 25.12.	5 1 4 4 3 3	2 à 95.456,30	8	102	1.018	10.574	108.199
So 29.12.	5 0 5 1 7 5	1 à 228.201,70	7	124	1.279	12.654	128.390

Joker Zahlen und Quoten 2014

Beträge in EUR

Datum	Jokerzahlen	1. Rang JOKER	2. Rang 7.700,00	3. Rang 770,00	4. Rang 77,00	5. Rang 7,00	6. Rang 1,50
Mi 01.01.	3 8 6 3 3 0	2 à 104.444,80	9	112	1.080	11.494	113.234
So 05.01.	7 0 5 3 4 6	1 à 229.526,90	5	106	1.246	12.796	128.216
Mi 08.01.	6 2 9 3 1 8	4 à 53.897,60	13	120	1.174	12.390	122.054
So 12.01.	4 3 2 1 0 2	1 à 198.535,80	7	94	1.089	10.811	110.280
Mi 15.01.	4 6 2 5 7 1	JP 167.469,10	5	89	916	8.930	90.779
So 19.01.	1 1 1 1 5 3	1 à 403.048,50	13	129	1.346	13.359	132.693
Mi 22.01.	3 7 7 3 4 4	2 à 111.878,30	22	132	1.246	12.217	123.882
So 26.01.	9 0 3 0 7 7	2 à 100.707,60	8	98	1.153	11.589	113.727
Mi 29.01.	0 2 7 2 2 2	JP 202.497,70	15	121	1.088	11.176	112.315
So 02.02.	4 7 6 0 8 6	2 à 210.082,80	10	134	1.249	11.999	122.044
Mi 05.02.	0 9 9 9 8 9	JP 200.209,40	13	109	1.110	11.030	111.636
So 09.02.	6 2 1 0 0 5	2 à 230.296,40	18	154	1.371	14.133	145.838
Mi 12.02.	1 2 9 0 0 9	1 à 163.346,10	14	82	865	8.717	91.106
So 16.02.	9 1 9 2 5 9	JP 230.941,90	11	127	1.319	12.953	128.816
Mi 19.02.	7 6 0 9 3 0	3 à 151.836,90	14	129	1.136	12.162	121.452
So 23.02.	8 9 4 5 8 6	1 à 195.438,00	2	100	1.080	10.968	109.198
Mi 26.02.	7 3 9 0 8 0	4 à 40.496,30	7	83	896	8.565	87.911
So 02.03.	5 6 8 7 2 6	3 à 77.971,20	8	131	1.292	13.629	131.130
Mi 05.03.	9 1 7 6 5 3	JP 166.736,40	14	89	965	9.495	93.881
So 09.03.	7 1 8 0 6 2	5 à 89.072,30	14	173	1.553	15.764	154.332
Mi 12.03.	9 6 7 6 2 9	2 à 95.418,00	8	95	1.128	10.649	106.459
So 16.03.	9 2 8 8 9 2	JP 257.904,80	10	156	1.437	13.938	143.845
Mi 19.03.	6 9 6 2 4 0	JP 426.478,30	10	74	882	8.845	91.181
So 23.03.	6 8 3 1 6 1	2 à 318.978,80	12	128	1.222	11.366	114.646
Mi 26.03.	3 4 9 8 1 7	2 à 95.068,60	10	115	1.076	10.753	107.252
So 30.03.	7 2 9 5 2 0	1 à 241.345,30	11	115	1.329	12.929	131.084

Mi	02.04.	0 3 1 2 6 8	1 à	160.603,10	5	88	990	9.357	90.730
So	06.04.	6 4 2 7 8 8	JP	227.982,20	11	118	1.302	12.768	129.787
Mi	09.04.	7 9 3 2 1 8	4 à	100.087,90	12	98	999	9.999	98.465
So	13.04.	2 7 1 1 8 7	2 à	115.625,10	9	124	1.279	13.001	129.647
Mi	16.04.	7 6 0 0 2 9	1 à	164.299,30	10	84	866	9.398	91.306
So	20.04.	9 5 3 8 2 7	2 à	101.825,90	15	114	1.185	11.696	114.945
Mi	23.04.	9 2 7 5 9 4	1 à	170.698,80	7	95	995	9.274	94.381



Joker Zahlen und Quoten 2014

Beträge in EUR


Datum	Jokerzahlen	1. Rang JOKER	2. Rang 7.700,00	3. Rang 770,00	4. Rang 77,00	5. Rang 7,00	6. Rang 1,50		
So	27.04.	5 2 9 2 4 9	JP	196.044,20	6	116	1.108	11.017	109.293
Mi	30.04.	5 4 8 2 9 8	2 à	206.656,50	18	102	1.246	12.005	123.353
So	04.05.	6 5 2 8 9 1	1 à	244.335,00	13	114	1.251	12.893	132.907
Mi	07.05.	2 2 0 6 9 7	1 à	249.666,00	19	154	1.337	13.792	141.684
So	11.05.	3 7 4 7 7 3	2 à	97.613,10	12	96	1.069	10.674	110.025
Mi	14.05.	0 6 4 2 4 1	JP	200.036,80	9	120	1.009	10.693	108.208
So	18.05.	9 0 1 7 1 9	1 à	406.203,70	15	120	1.117	11.609	114.939
Mi	21.05.	3 4 4 8 7 8	1 à	195.323,80	9	113	1.122	10.846	111.375
So	25.05.	2 0 7 4 2 1	2 à	96.901,50	12	114	1.044	10.854	105.027
Mi	28.05.	2 0 5 5 1 1	1 à	174.059,60	9	109	893	9.644	95.066
So	01.06.	6 0 7 2 7 1	JP	223.966,20	10	101	1.277	12.181	122.908
Mi	04.06.	1 0 4 5 1 4	JP	413.186,00	9	116	1.057	10.364	104.326
So	08.06.	6 3 9 5 8 2	1 à	661.240,40	12	138	1.315	13.592	136.995
Mi	11.06.	1 8 5 9 1 9	5 à	39.088,80	11	115	1.094	11.169	108.371
So	15.06.	4 9 5 4 7 6	1 à	223.731,80	11	113	1.360	12.344	124.996
Mi	18.06.	6 5 1 8 5 8	1 à	201.816,30	17	114	1.113	11.944	114.632
So	22.06.	0 4 4 9 5 0	1 à	176.658,40	7	98	924	9.622	95.200
Mi	25.06.	8 0 7 9 4 0	JP	183.473,90	18	93	930	9.726	99.632
So	29.06.	9 4 7 9 1 5	1 à	421.519,10	12	141	1.327	13.194	132.552
Mi	02.07.	5 6 7 5 7 1	JP	247.061,90	15	130	1.372	13.642	135.505
So	06.07.	1 7 5 5 2 2	2 à	287.428,00	26	158	1.828	17.792	182.407

Mi	09.07.	7 1 1 6 1 9	3 à	136.340,70		35	259	2.415	23.174	227.184
So	13.07.	6 6 3 6 2 1	4 à	51.615,30		10	100	1.129	11.645	112.465
Mi	16.07.	0 3 7 4 1 4	1 à	200.163,80	Österreichische LOTTERIEN	8	119	1.124	11.016	109.991
So	20.07.	1 9 4 9 4 7	1 à	233.269,90		13	119	1.345	13.073	131.463
Mi	23.07.	2 1 1 2 3 7	3 à	79.415,30		13	127	1.282	13.358	135.778
So	27.07.	1 1 1 1 4 5	JP	188.788,40		12	106	1.065	10.589	104.400
Mi	30.07.	6 1 0 2 3 9	2JP	354.730,20		11	98	897	9.321	92.999

Joker Zahlen und Quoten 2014

Beträge in EUR


Datum	Jokerzahlen	1. Rang JOKER	2. Rang 7.700,00	3. Rang 770,00	4. Rang 77,00	5. Rang 7,00	6. Rang 1,50		
So	03.08.	5 9 2 9 3 5	3JP	583.960,20	10	125	1.301	12.781	127.722
Mi	06.08.	9 5 6 5 9 0	3 à	271.617,20	20	115	1.273	12.266	125.187
So	10.08.	6 5 0 3 0 9	4 à	66.321,90	14	133	1.335	14.414	148.961
Mi	13.08.	3 3 7 7 0 6	2 à	83.849,30	8	89	902	8.939	94.022
So	17.08.	4 2 3 1 4 1	JP à	182.679,50	5	92	961	9.943	99.574
Mi	20.08.	3 5 3 5 8 5	2JP	358.872,30	8	105	995	9.683	98.466
So	24.08.	9 9 0 7 4 7	1 à	583.665,10	13	130	1.217	12.966	127.373
Mi	27.08.	6 0 0 3 6 8	JP	211.385,90	16	144	1.165	12.322	118.922
So	31.08.	2 7 7 0 2 1	1 à	411.879,30	17	104	1.131	11.279	109.142
Mi	03.09.	0 5 3 3 6 3	1 à	203.293,80	11	98	1.138	11.572	114.137
So	07.09.	6 4 3 9 8 0	JP	249.697,60	17	116	1.290	13.487	135.751
Mi	10.09.	5 1 3 0 5 7	1 à	510.597,00	14	163	1.433	14.984	147.234
So	14.09.	1 0 8 4 1 7	1 à	207.813,80	14	122	1.222	11.964	118.221
Mi	17.09.	7 2 6 4 9 9	JP	208.746,40	8	115	1.102	11.320	117.417
So	21.09.	3 6 9 5 1 4	1 à	468.793,10	12	142	1.468	14.203	143.345
Mi	24.09.	5 5 4 4 4 3	3 à	79.230,40	14	108	1.314	13.066	133.238

So	28.09.	4 3 4 2 4 9	JP	299.141,60		20	154	1.720	16.984	167.342
Mi	01.10.	6 0 7 1 8 5	2JP	480.559,20		10	109	1.058	9.966	101.774
So	05.10.	0 4 4 1 6 2	1 à	731.674,90	Österreichische LOTTERIEN	11	145	1.441	14.411	138.128
Mi	08.10.	9 7 2 5 1 2	1 à	226.983,70		7	145	1.345	12.586	126.086
So	12.10.	7 4 8 8 7 1	3 à	92.645,90		7	138	1.535	15.354	152.575
Mi	15.10.	1 0 9 0 4 8	2 à	100.081,30		7	116	1.078	11.409	112.977
So	19.10.	6 8 4 3 7 1	1 à	267.627,60		12	146	1.488	14.846	146.612
Mi	22.10.	5 4 1 6 2 7	2 à	105.356,70		16	111	1.196	12.244	118.837
So	26.10.	6 3 8 6 6 4	1 à	247.107,00		14	145	1.375	13.841	135.755
Mi	29.10.	2 2 9 1 8 5	1 à	189.291,90		10	113	1.049	10.715	105.549
So	02.11.	1 4 3 2 8 0	2 à	116.380,00		16	118	1.211	12.330	126.048

Joker Zahlen und Quoten 2014

Beträge in EUR

Datum	Jokerzahlen	1. Rang JOKER	2. Rang 7.700,00	3. Rang 770,00	4. Rang 77,00	5. Rang 7,00	6. Rang 1,50
Mi 05.11.	4 2 9 1 3 1	1 à 168.342,00	7	70	993	9.372	91.819
So 09.11.	9 2 5 5 3 8	2 à 115.604,30	8	132	1.369	12.983	131.139
Mi 12.11.	8 7 3 0 4 7	JP 218.610,60	5	134	1.277	12.419	124.350
So 16.11.	5 1 4 4 3 8	2 à 214.232,50	9	110	1.199	11.933	119.301
Mi 19.11.	7 3 3 1 7 9	JP 196.811,10	16	112	1.064	10.669	110.405
So 23.11.	6 5 1 0 8 6	2 à 200.646,60	10	113	1.119	11.298	114.212
Mi 26.11.	2 7 8 9 4 1	1 à 197.409,80	9	126	1.026	10.743	107.753
So 30.11.	4 2 0 3 0 3	2 à 126.622,60	13	146	1.302	13.472	141.742
Mi 03.12.	9 9 6 6 6 8	1 à 178.656,00	9	82	972	10.514	101.701
So 07.12.	2 4 6 5 5 3	2 à 113.977,00	10	137	1.295	12.918	128.145
Mi 10.12.	9 7 0 8 8 8	1 à 157.968,80	9	90	985	8.859	90.618

So	14.12.	2 5 6 7 6 8	2 à	114.716,50		8	168	1.405	13.498	130.437
Mi	17.12.	5 1 8 4 2 1	1 à	225.637,20		12	128	1.270	12.756	123.509
So	21.12.	8 3 0 8 7 9	2 à	139.810,10	Österreichische LOTTERIEN	17	144	1.556	15.496	156.122
Mi	24.12.	3 4 8 2 5 2	6 à	57.061,20		15	199	1.873	19.012	189.199
So	28.12.	5 9 2 6 5 4	JP	314.692,90		20	194	1.666	17.687	173.860
Mi	31.12.	5 1 5 6 5 9	2 à	270.045,00		9	143	1.273	12.534	126.218

Joker Zahlen und Quoten 2015

Beträge in EUR


Datum	Jokerzahlen	1. Rang JOKER	2. Rang 7.700,00	3. Rang 770,00	4. Rang 77,00	5. Rang 7,00	6. Rang 1,50
So 04.01.	7 8 2 7 1 7	3 à 73.763,50	8	121	1.256	12.629	125.053
Mi 07.01.	9 9 7 1 6 6	1 à 217.343,30	18	135	1.248	12.045	120.546
So 11.01.	1 3 1 7 4 1	JP 283.933,40	17	157	1.495	15.422	155.767
Mi 14.01.	1 7 4 1 9 9	3 à 154.861,60	18	102	932	9.943	101.745
So 18.01.	8 0 0 6 9 9	3 à 78.151,10	14	96	1.280	12.886	132.539
Mi 21.01.	4 7 4 8 1 6	JP 222.888,30	9	113	1.219	12.391	124.209

So	25.01.	0 6 0 5 6 6	2 à	251.868,60	20	171	1.547	15.721	157.372
Mi	28.01.	0 2 0 0 7 2	4 à	76.234,90	14	160	1.679	17.073	168.767
So	01.02.	9 0 9 3 0 1	2 à	99.961,20	10	100	1.077	10.831	109.423
Mi	04.02.	4 7 7 9 3 2	JP	204.781,30	13	127	1.144	11.251	114.105
So	08.02.	2 8 5 0 1 9	2JP	412.392,00	11	126	1.226	11.996	116.633
Mi	11.02.	0 9 1 5 2 4	1 à	621.139,90	16	138	1.233	11.587	114.524
So	15.02.	9 1 9 3 9 6	5 à	51.132,50	14	144	1.452	14.120	143.329
Mi	18.02.	7 9 3 1 2 1	1 à	166.642,20	6	105	900	9.486	90.746
So	22.02.	3 5 3 9 6 1	JP	234.294,10	19	138	1.247	12.915	128.861
Mi	25.02.	6 4 2 3 6 4	2JP	415.317,10	8	106	991	10.113	99.247
So	01.03.	5 5 7 4 2 1	1 à	675.124,40	19	144	1.556	14.840	142.709
Mi	04.03.	7 8 9 5 9 8	2 à	93.606,50	19	93	1.046	10.171	106.276
So	08.03.	6 0 6 8 0 4	JP	278.096,00	14	141	1.490	14.822	154.508
Mi	11.03.	9 4 9 9 6 9	2JP	451.618,00	11	104	990	10.035	96.957
So	15.03.	2 5 4 0 2 2	2 à	347.390,70	12	155	1.362	13.522	134.951
Mi	18.03.	7 9 0 0 5 9	1 à	215.192,80	14	112	1.242	12.395	120.405
So	22.03.	5 2 1 7 8 5	1 à	196.134,20	9	113	1.077	10.775	109.176
Mi	25.03.	8 6 2 7 4 3	4 à	41.060,00	10	96	912	9.108	91.655
So	29.03.	1 8 2 2 1 5	3 à	65.414,60	10	96	1.081	10.819	109.334
Mi	01.04.	4 2 2 5 4 7	1 à	196.621,40	11	109	1.122	11.228	110.318
So	05.04.	3 3 8 2 1 6	1 à	249.245,50	6	122	1.349	13.780	139.239
Mi	08.04.	3 6 7 2 0 3	JP	150.687,50	3	81	762	8.061	84.916
So	12.04.	0 5 5 5 0 9	2 à	169.931,70	8	105	1.040	9.943	107.376
Mi	15.04.	6 5 8 6 6 7	3 à	61.599,80	10	96	1.098	10.452	104.626
So	19.04.	4 9 8 3 4 0	3 à	78.609,10	11	124	1.214	12.329	127.099
Mi	22.04.	4 5 9 2 5 1	JP	235.409,00	15	123	1.251	12.939	129.666
So	26.04.	1 0 2 2 1 5	2JP	545.272,00	19	157	1.805	17.140	172.075

Joker Zahlen und Quoten 2015

Beträge in EUR

Datum	Jokerzahlen	1. Rang JOKER	2. Rang 7.700,00	3. Rang 770,00	4. Rang 77,00	5. Rang 7,00	6. Rang 1,50
Mi 29.04.	8 6 2 7 8 4	1 à 965.097,90	25	206	2.353	23.250	232.316

So	03.05.	1 2 3 7 3 9	2 à	92.427,60		15	103	1.017	10.464	104.369
Mi	06.05.	8 7 0 8 3 6	1 à	204.540,80		20	105	1.118	11.457	113.867
So	10.05.	2 0 3 2 9 9	1 à	252.759,40	Österreichische LOTTERIEN	11	132	1.376	14.094	143.396
Mi	13.05.	0 8 9 9 3 4	1 à	255.001,90		14	137	1.384	14.045	141.540
So	17.05.	9 5 5 3 8 1	2 à	92.966,20		6	90	973	9.975	102.111
Mi	20.05.	4 9 6 2 3 5	5 à	39.983,00		13	107	1.036	11.170	110.929
So	24.05.	4 5 7 8 1 9	JP	198.045,90		13	126	1.142	11.539	112.353
Mi	27.05.	0 0 3 7 4 6	2JP	383.541,30		11	104	980	10.194	103.610
So	31.05.	8 8 6 0 8 1	3JP	631.039,80		9	152	1.303	13.517	136.090
Mi	03.06.	4 6 1 1 3 6	6 à	138.678,90		13	104	1.107	11.172	112.909
So	07.06.	7 9 1 6 9 5	5 à	49.577,20		14	142	1.334	13.656	138.641
Mi	10.06.	5 8 9 8 3 2	1 à	195.292,20		13	93	1.067	10.699	107.266
So	14.06.	5 7 3 6 4 5	1 à	241.889,30		22	117	1.343	13.422	135.685
Mi	17.06.	5 7 3 8 2 4	JP	210.988,60		7	124	1.161	12.106	116.326
So	21.06.	3 3 7 2 7 3	2 à	202.629,70		10	104	1.094	10.457	108.857
Mi	24.06.	0 0 7 8 0 8	JP	187.115,10		16	104	975	10.010	106.529
So	28.06.	4 4 4 8 2 6	2JP	375.622,20		16	111	1.063	10.862	105.483
Mi	01.07.	1 7 3 6 3 6	1 à	545.283,40		7	104	1.003	9.670	95.502
So	05.07.	9 1 3 3 6 8	1 à	211.287,90		10	115	1.278	12.203	119.255
Mi	08.07.	5 7 7 5 4 2	3 à	68.266,30		11	110	1.195	11.192	112.310
So	12.07.	0 7 7 2 9 4	JP	189.321,10		9	100	1.038	10.271	105.267
Mi	15.07.	4 5 6 2 2 4	1 à	379.560,80		12	97	1.003	10.944	105.843
So	19.07.	4 0 9 5 3 8	1 à	226.159,90		16	140	1.376	12.711	128.271
Mi	22.07.	3 4 7 8 8 2	1 à	153.999,20		9	82	847	8.456	84.313
So	26.07.	2 3 9 8 7 8	JP	181.829,50		13	104	1.050	10.002	104.250
Mi	29.07.	1 3 9 5 3 1	2JP	367.825,90		17	96	1.011	10.226	101.911

Joker Zahlen und Quoten 2015

Beträge in EUR

Datum	Jokerzahlen	1. Rang JOKER	2. Rang 7.700,00	3. Rang 770,00	4. Rang 77,00	5. Rang 7,00	6. Rang 1,50
So 02.08.	6 1 0 0 7 3	2 à 305.309,90	16	156	1.321	13.350	135.950
Mi 05.08.	2 6 0 4 4 1	2 à 118.372,10	10	127	1.268	13.013	130.882
So 09.08.	9 5 9 7 5 0	1 à 302.307,90	16	122	1.629	16.447	162.874
Mi 12.08.	1 8 6 5 0 8	1 à 368.303,40	18	204	2.009	19.729	208.534
So 16.08.	4 7 7 0 2 5	JP 181.566,60	10	112	1.016	10.358	101.107
Mi 19.08.	0 9 4 8 1 4	1 à 377.864,60	7	109	1.085	10.931	109.191
So 23.08.	2 4 0 9 1 7	1 à 237.340,70	6	136	1.371	13.767	132.574
Mi 26.08.	0 2 7 1 0 7	1 à 161.412,50	11	86	878	8.818	91.661
So 30.08.	4 3 6 6 7 9	4 à 45.558,90	17	91	1.002	10.126	102.551
Mi 02.09.	7 0 9 0 0 1	JP 194.223,00	5	116	1.082	10.461	107.252
So 06.09.	2 8 1 1 8 5	1 à 446.510,60	15	155	1.440	14.033	140.463
Mi 09.09.	5 6 8 9 6 5	2 à 82.293,20	8	86	925	9.303	92.645
So 13.09.	3 5 6 8 2 7	1 à 187.377,10	10	108	1.085	10.849	105.284
Mi 16.09.	1 9 9 3 8 2	JP 158.256,50	16	69	829	8.697	86.606
So 20.09.	7 0 2 0 9 1	4 à 94.629,20	10	114	1.248	11.773	121.717
Mi 23.09.	3 7 1 8 3 6	3 à 53.265,00	11	93	874	9.025	89.096
So 27.09.	3 7 6 4 3 5	1 à 217.323,60	14	111	1.169	12.085	122.008
Mi 30.09.	2 7 2 5 6 9	2 à 77.522,20	10	89	890	9.124	86.864
So 04.10.	0 1 4 5 0 8	1 à 216.513,70	8	105	1.251	11.687	123.483
Mi 07.10.	8 7 2 9 9 8	2 à 105.334,60	18	109	1.143	11.957	120.676
So 11.10.	3 7 6 1 4 6	JP 189.053,00	10	105	1.066	10.509	106.049
Mi 14.10.	6 2 4 4 1 4	3 à 129.452,90	3	113	1.122	10.983	110.153
So 18.10.	4 8 9 6 2 3	1 à 238.932,10	14	132	1.329	13.371	133.499
Mi 21.10.	0 8 4 2 7 1	1 à 244.157,90	16	141	1.347	13.331	134.336
So 25.10.	7 4 8 4 1 8	1 à 189.030,00	12	110	1.116	10.797	107.554
Mi 28.10.	4 5 6 2 4 7	JP 179.871,10	4	94	967	10.436	101.449
So 01.11.	5 5 9 3 0 6	2 à 220.359,90	11	143	1.333	14.161	146.466

Joker Zahlen und Quoten 2015

Beträge in EUR

Datum	Jokerzahlen	1. Rang JOKER	2. Rang 7.700,00	3. Rang 770,00	4. Rang 77,00	5. Rang 7,00	6. Rang 1,50
Mi 04.11.	1 5 6 7 1 7	2 à 137.965,40	19	138	1.635	15.765	155.121
So 08.11.	2 7 6 0 8 2	1 à 248.520,00	11	125	1.316	13.588	137.196
Mi 11.11.	3 1 2 2 7 7	4 à 50.845,30	9	118	1.122	11.859	114.963
So 15.11.	6 3 5 1 5 1	4 à 70.565,00	14	147	1.586	15.515	155.340
Mi 18.11.	8 6 6 2 4 2	2 à 107.257,00	16	126	1.239	11.976	118.755
So 22.11.	8 1 4 3 1 2	1 à 248.411,50	12	146	1.347	13.740	138.103
Mi 25.11.	7 1 1 5 3 9	JP 191.627,70	6	114	1.178	10.706	107.359
So 29.11.	5 3 1 3 1 6	2 à 219.777,60	8	129	1.291	13.819	139.350
Mi 02.12.	4 0 7 2 8 8	3 à 58.596,70	16	76	950	9.980	100.590
So 06.12.	8 3 8 2 2 7	1 à 239.718,20	16	146	1.355	14.018	135.129
Mi 09.12.	1 1 2 0 6 7	2 à 85.579,70	9	93	969	9.555	97.805
So 13.12.	5 6 4 2 7 7	JP 250.776,40	16	137	1.487	14.718	142.149
Mi 16.12.	1 3 7 7 4 5	1 à 494.959,10	13	152	1.314	13.685	136.240
So 20.12.	9 4 8 7 3 8	JP 214.548,50	15	126	1.205	12.242	122.137
Mi 23.12.	4 3 2 8 3 1	JP à 455.056,80	13	119	1.382	13.295	132.308
So 27.12.	4 4 9 5 1 8	1 à 629.785,30	15	99	1.001	10.191	99.824
Mi 30.12.	6 8 4 3 1 6	3 à 77.821,20	21	125	1.339	12.931	130.787

Joker Zahlen und Quoten 2016

Beträge in EUR

Datum	Jokerzahlen	1. Rang JOKER	2. Rang 7.700,00	3. Rang 770,00	4. Rang 77,00	5. Rang 7,00	6. Rang 1,50
So 03.01.	8 1 0 6 2 9	1 à 235.844,00	13	140	1.380	13.188	1.317.965
Mi 06.01.	5 2 8 8 7 9	JP 169.645,00	11	103	944	9.702	95.865
So 10.01.	4 7 8 4 3 3	3 à 139.365,30	17	147	1.381	13.582	137.950
Mi 13.01.	5 4 4 2 2 0	2 à 94.151,30	7	91	986	9.920	100.676
So 17.01.	3 7 1 0 8 3	1 à 256.741,80	17	142	1.446	13.919	144.059
Mi 20.01.	5 4 3 3 5 0	3 à 77.737,60	19	127	1.245	12.660	125.309
So 24.01.	1 1 5 4 1 6	2 à 145.737,00	15	181	1.657	16.270	163.398
Mi 27.01.	6 1 5 4 2 7	4 à 87.127,40	30	177	2.017	19.985	195.643
So 31.01.	3 4 2 8 4 2	5 à 90.734,20	26	246	2.484	25.655	251.374
Mi 03.02.	6 3 3 4 2 7	JP 188.098,90	10	128	1.087	10.977	106.985
So 07.02.	7 8 5 6 9 8	2 à 222.168,60	21	154	1.439	14.262	145.913
Mi 10.02.	0 7 5 1 2 1	2 à 117.870,00	11	142	1.344	13.355	128.773
So 14.02.	1 5 2 9 4 0	2 à 149.042,90	20	164	1.520	16.158	160.556
Mi 17.02.	7 5 2 2 5 1	1 à 174.555,30	7	87	953	9.491	95.943
So 21.02.	3 6 4 6 4 9	3 à 79.187,80	11	123	1.473	13.539	132.507
Mi 24.02.	4 1 7 4 6 9	2 à 113.362,00	14	133	1.241	12.837	128.087
So 28.02.	6 9 8 2 0 1	1 à 200.521,50	18	113	1.068	10.896	110.643
Mi 02.03.	8 1 4 3 9 7	2 à 86.787,30	13	88	945	9.447	99.536
So 06.03.	2 2 0 3 9 9	1 à 204.485,20	12	116	1.103	11.436	115.575
Mi 09.03.	0 4 3 2 1 3	JP 174.897,30	10	110	1.081	11.062	95.794
So 13.03.	2 6 5 4 0 4	1 à 388.844,20	9	114	1.144	11.349	118.670
Mi 16.03.	3 3 8 1 5 7	2 à 101.434,00	18	115	1.135	11.796	115.592
So 20.03.	0 3 0 3 3 3	1 à 248.988,50	12	149	1.406	13.676	138.991
Mi 23.03.	0 7 7 1 2 3	1 à 165.751,30	6	96	997	9.253	93.572


So	27.03.	6 1 7 6 2 0	2 à	115.227,70		19	129	1.303	12.334	123.561
Mi	30.03.	3 6 3 2 2 7	2 à	97.388,90		10	103	1.146	11.682	110.760

österreichische
LOTTERIEN

Joker Zahlen und Quoten 2016

Beträge in EUR


Datum	Jokerzahlen	1. Rang JOKER	2. Rang 7.700,00	3. Rang 770,00	4. Rang 77,00	5. Rang 7,00	6. Rang 1,50	
So	03.04.	7 8 8 0 5 6	3 à 67.338,30	13	118	1.193	11.684	112.548
Mi	06.04.	5 1 4 7 9 4	1 à 172.308,90	9	101	884	9.252	94.501
So	10.04.	5 3 6 4 9 7	1 à 206.447,80	8	121	1.123	11.254	118.941
Mi	13.04.	3 0 2 7 6 1	2 à 100.411,20	9	92	1.168	11.058	110.208
So	17.04.	6 2 5 4 5 3	1 à 251.109,70	10	138	1.418	14.282	140.581
Mi	20.04.	4 5 3 1 6 1	JP 240.340,80	15	145	1.396	13.194	132.208
So	24.04.	6 6 3 9 2 0	2JP 441.339,00	14	96	1.097	10.916	107.817
Mi	27.04.	4 6 7 5 8 9	3JP 618.909,60	14	99	993	9.693	99.865
So	01.05.	9 1 9 4 6 1	3 à 290.339,10	18	132	1.408	14.045	139.021
Mi	04.05.	3 8 7 2 3 0	JP à 185.205,20	9	103	968	10.113	99.564
So	08.05.	4 0 9 2 6 7	2 à 205.454,20	18	163	1.279	12.874	129.036
Mi	11.05.	2 2 8 0 4 1	2 à 89.590,50	9	102	1.004	9.915	99.175
So	15.05.	5 6 1 0 3 9	2 à 115.714,70	21	141	1.273	13.027	129.740
Mi	18.05.	2 7 7 3 9 4	2 à 99.198,90	5	94	1.065	10.870	108.986
So	22.05.	9 8 9 6 0 2	JP 194.534,80	17	115	1.048	10.256	107.445
Mi	25.05.	2 1 6 6 1 7	1 à 401.343,50	12	128	1.219	12.086	118.218
So	29.05.	7 0 9 6 8 1	1 à 222.517,90	13	122	1.294	12.143	123.526
Mi	01.06.	0 7 8 8 2 0	1 à 174.495,00	12	94	965	9.517	93.869
So	05.06.	6 5 6 6 1 1	1 à 204.839,50	10	109	1.181	11.413	113.328

Mi	08.06.	0 1 7 3 5 0	JP	175.865,00		13	99	1.020	9.802	94.278
So	12.06.	2 3 4 0 4 0	3 à	129.885,00		11	119	1.212	11.304	116.130
Mi	15.06.	1 4 5 4 0 2	1 à	186.317,00	Österreichische LOTTERIEN	7	108	932	9.967	102.562
So	19.06.	4 3 8 5 7 3	JP	229.716,90		10	131	1.255	12.619	128.875
Mi	22.06.	6 4 9 4 3 6	1 à	466.305,70		11	137	1.411	13.407	130.986
So	26.06.	7 3 9 9 1 6	4 à	72.646,30		16	175	1.627	16.288	162.726
Mi	29.06.	5 7 8 2 7 2	JP	158.204,00		6	94	903	8.808	86.367

Joker Zahlen und Quoten 2016

Beträge in EUR

Datum	Jokerzahlen	1. Rang JOKER	2. Rang 7.700,00	3. Rang 770,00	4. Rang 77,00	5. Rang 7,00	6. Rang 1,50		
So	03.07.	0 7 5 7 8 8	2JP	356.321,10	12	97	1.052	11.249	111.026
Mi	06.07.	0 8 2 0 7 4	1 à	555.828,90	10	117	1.070	11.050	109.973
So	10.07.	7 8 8 8 4 1	1 à	234.603,60	13	134	1.278	12.946	130.092
Mi	13.07.	6 7 1 3 5 2	2 à	119.006,90	13	124	1.336	13.234	131.254
So	17.07.	5 5 3 8 5 9	3 à	102.767,90	20	172	1.746	17.225	172.506
Mi	21.07.	7 0 8 0 5 2	2 à	84.102,50	5	103	922	9.457	92.560
So	24.07.	2 1 2 4 9 6	2 à	111.812,70	13	113	1.204	12.529	124.872
Mi	27.07.	1 4 9 5 7 3	JP	169.702,60	8	83	971	9.206	95.396
So	31.07.	1 4 9 6 2 6	1 à	401.103,40	20	142	1.301	13.324	130.044
Mi	03.08.	3 6 3 2 3 4	1 à	164.398,50	9	97	893	8.992	89.952
So	07.08.	8 6 8 1 7 2	3 à	73.301,80	6	136	1.275	12.256	120.992
Mi	10.08.	0 3 7 1 0 1	1 à	166.104,50	8	94	885	9.136	91.576
So	14.08.	3 1 7 5 4 0	3 à	66.811,80	9	101	1.105	10.705	108.631
Mi	17.08.	4 0 3 8 4 5	JP	183.081,50	7	109	1.059	10.333	100.859

So	21.08.	0 8 6 4 9 1	2 à	193.886,10		13	110	1.090	10.958	113.904
Mi	24.08.	0 6 1 3 6 2	JP	188.517,50		9	100	1.057	10.760	104.187
So	28.08.	4 2 3 8 1 5	1 à	424.421,20		14	133	1.282	13.028	130.450
Mi	31.08.	9 6 7 6 6 7	1 à	248.904,60		16	138	1.393	13.888	140.975
So	04.09.	9 9 9 8 6 6	2 à	160.495,90		21	191	1.764	18.368	179.495
Mi	07.09.	9 7 7 9 0 0	2 à	202.712,10		28	246	2.197	22.730	220.649
So	11.09.	9 4 1 8 3 0	JP	205.199,40		8	105	1.113	11.100	111.429
Mi	14.09.	9 5 7 6 5 1	2JP	381.135,70		13	116	964	9.534	97.515
So	18.09.	2 0 5 1 4 7	1 à	613.790,50		10	119	1.338	13.378	132.146
Mi	21.09.	8 3 3 7 0 8	1 à	211.620,90		10	116	1.072	11.318	119.568
So	25.09.	2 9 9 5 0 1	1 à	262.368,40		16	170	1.597	14.476	145.406
Mi	28.09.	5 4 3 6 3 4	3 à	93.032,70		18	154	1.585	15.385	153.311

Joker Zahlen und Quoten 2016

Beträge in EUR


Datum	Jokerzahlen	1. Rang JOKER	2. Rang 7.700,00	3. Rang 770,00	4. Rang 77,00	5. Rang 7,00	6. Rang 1,50		
So	02.10.	6 5 0 4 1 9	3 à	83.751,10	10	129	1.387	14.559	139.670
Mi	05.10.	1 9 0 1 8 1	1 à	201.280,30	8	108	1.103	10.795	112.477
So	09.10.	1 0 2 5 6 2	1 à	235.568,90	17	145	1.395	13.054	130.332
Mi	12.10.	2 4 2 5 4 6	2 à	113.077,40	15	148	1.339	12.471	126.249
So	16.10.	8 3 9 9 6 4	1 à	239.686,10	6	143	1.321	13.313	131.475
Mi	19.10.	7 4 6 1 9 6	JP	165.294,10	10	91	924	9.146	93.200
So	23.10.	8 8 0 2 5 7	4 à	97.449,10	13	116	1.216	12.706	127.800
Mi	26.10.	4 2 3 4 0 4	JP à	197.308,60	6	101	980	10.679	109.170
So	30.10.	3 5 8 2 2 1	1 à	484.193,40	12	160	1.561	16.297	158.794

Mi	02.11.	7 8 2 8 0 6	1 à	258.647,60	17	143	1.367	14.080	145.512
So	06.11.	8 4 8 0 6 3	JP	200.229,30	11	119	1.169	11.077	112.182
Mi	09.11.	0 7 0 2 5 3	2JP	405.036,80	9	102	1.145	11.767	114.854
So	13.11.	4 8 9 2 3 3	1 à	611.917,00	11	112	1.090	11.649	117.666
Mi	16.11.	9 4 8 4 5 1	2 à	97.717,10	15	92	1.104	10.773	108.772
So	20.11.	9 2 6 8 0 1	1 à	241.425,20	9	143	1.266	13.993	134.451
Mi	23.11.	9 0 9 8 9 7	3 à	56.838,50	8	94	898	9.025	97.786
So	27.11.	4 0 0 5 5 0	4 à	56.523,50	13	142	1.285	12.316	121.379
Mi	30.11.	7 5 4 1 1 1	1 à	164.622,90	7	102	976	9.304	92.570
So	04.12.	4 1 4 5 1 2	JP	197.890,80	16	129	1.308	10.956	108.631
Mi	07.12.	1 9 1 9 4 8	1 à	376.687,10	11	123	968	10.190	100.167
So	11.12.	5 1 7 1 1 9	1 à	210.929,60	17	126	1.195	12.182	116.978
Mi	14.12.	9 8 7 6 0 8	JP	218.164,20	10	114	1.240	11.861	123.009
So	18.12.	8 2 1 4 9 8	2 à	247.668,10	11	136	1.575	15.547	156.286
Mi	21.12.	6 9 0 4 7 7	1 à	294.378,80	14	184	1.642	17.004	166.196
So	25.12.	0 3 1 4 4 8	4 à	53.897,60	13	112	1.137	12.407	121.954
Mi	28.12.	9 6 0 7 8 2	1 à	160.412,70	6	86	861	8.633	88.356

Joker Zahlen und Quoten 2017

Beträge in EUR

Datum	Jokerzahlen	1. Rang JOKER	2. Rang 7.700,00	3. Rang 770,00	4. Rang 77,00	5. Rang 7,00	6. Rang 1,50
So 01.01.	6 5 8 4 7 9	1 à 249.313,90	9	109	1.326	13.580	138.869
Mi 04.01.	2 9 5 1 5 2	JP 171.837,30	5	105	945	9.516	94.746
So 08.01.	8 8 3 8 8 8	1 à 382.071,20	16	127	1.269	11.705	119.506
Mi 11.01.	3 1 5 6 7 1	JP 172.825,90	7	101	1.005	9.403	96.357

So	15.01.	5 4 2 1 3 7	2 à	207.351,80		12	130	1.446	13.671	137.583
Mi	18.01.	9 9 5 0 6 3	2 à	112.538,00		15	131	1.272	12.572	126.294
So	22.01.	0 8 5 8 7 2	2 à	136.903,40		16	147	1.489	15.456	151.198
Mi	25.01.	9 3 7 8 6 8	1 à	283.997,40		21	150	1.604	16.415	159.977
So	29.01.	6 9 8 4 1 5	3 à	63.854,10		6	90	1.035	10.689	105.368
Mi	01.02.	9 3 8 1 7 1	JP	169.321,10		7	114	933	9.456	94.262
So	05.02.	2 7 6 3 4 5	2 à	202.249,20		10	116	1.315	13.199	129.525
Mi	08.02.	1 5 4 4 8 0	1	174.219,60		10	79	889	9.257	93.621
So	12.02.	4 0 5 9 9 7	JP	199.690,10		9	104	1.003	10.889	114.522
Mi	15.02.	3 9 2 6 7 7	2JP	376.692,60		6	100	1.036	10.617	101.507
So	19.02.	4 9 4 1 3 0	2 à	289.308,00		12	118	1.090	10.931	108.232
Mi	22.02.	0 6 5 6 1 2	1 à	188.668,20		13	97	1.041	10.603	104.368
So	26.02.	5 4 3 8 9 4	1 à	230.988,90		5	101	1.194	12.511	127.346
Mi	01.03.	2 2 1 2 4 1	1 à	240.878,40		14	115	1.271	13.237	134.056
So	05.03.	0 0 4 1 4 0	1 à	206.973,50		17	98	1.132	10.973	111.611
Mi	08.03.	6 2 2 9 6 5	1 à	175.952,40		10	94	988	9.742	97.122
So	12.03.	0 9 5 3 1 4	1 à	233.466,50		13	106	1.235	13.030	128.388
Mi	15.03.	7 5 8 5 7 5	1 à	223.587,70		15	146	1.283	12.175	123.895
So	19.03.	9 9 5 8 0 2	JP	257.879,40		13	132	1.426	13.966	144.045
Mi	22.03.	8 5 0 8 5 7	2JP	432.327,50		4	108	1.052	10.120	99.659
So	26.03.	5 5 8 0 0 9	4 à	164.526,60		13	104	1.246	12.217	126.168
Mi	29.03.	0 3 4 0 2 8	JP	209.392,60		11	151	1.163	12.058	118.092
So	02.04.	0 9 0 6 5 7	2 à	207.955,80		12	120	1.163	11.890	117.737
Mi	05.04.	5 9 2 6 7 4	2 à	86.700,60		10	90	956	9.488	95.004
So	09.04.	7 5 3 3 6 4	JP	226.960,30		7	140	1.223	12.740	124.773
Mi	12.04.	9 5 5 1 3 0	2 à	224.600,70		11	130	1.188	12.076	120.076
So	16.04.	1 0 6 4 5 8	3 à	64.424,40		16	119	1.102	11.097	109.181
Mi	19.04.	5 3 1 1 8 0	JP	147.482,80		9	89	806	7.839	79.339

Joker Zahlen und Quoten 2017

Beträge in EUR

		1. Rang	2. Rang	3. Rang	4. Rang	5. Rang	6. Rang
--	--	---------	---------	---------	---------	---------	---------

Datum	Jokerzahlen	JOKER	7.700,00	770,00	77,00	7,00	1,50
So 23.04.	4 8 7 8 9 0	2 à 169.051,50	7	97	998	9.864	103.788
Mi 26.04.	1 0 7 3 9 8	JP 186.839,90	8	98	1.069	10.378	105.888
So 30.04.	7 5 3 2 0 7	1 à 433.403,30	15	151	1.385	13.800	141.286
Mi 03.05.	4 3 3 6 1 6	JP 223.923,90	7	142	1.285	12.572	124.479
So 07.05.	9 9 9 7 7 3	2 à 267.371,30	18	165	1.710	17.145	173.702
Mi 10.05.	3 8 1 9 1 6	2 à 88.957,60	12	89	1.016	10.126	98.225
So 14.05.	2 9 2 3 4 9	JP 207.494,50	7	146	1.164	11.690	115.087
Mi 17.05.	0 0 3 4 9 2	2 à 208.100,30	10	113	1.122	11.310	115.694
So 21.05.	5 4 6 7 5 5	JP 253.325,20	15	145	1.386	14.092	139.829
Mi 24.05.	4 9 9 8 6 7	2JP 454.265,00	14	100	1.090	11.457	115.286
So 28.05.	0 7 2 0 7 2	3 à 223.015,80	11	126	1.271	12.034	119.082
Mi 31.05.	6 5 6 4 1 2	JP 216.094,00	10	118	1.135	12.357	120.181
So 04.06.	6 4 5 8 3 2	2 à 245.404,30	15	158	1.499	15.390	153.728
Mi 07.06.	8 6 7 0 5 7	1 à 216.808,20	11	124	1.331	12.592	124.497
So 11.06.	0 7 0 3 8 5	1 à 191.522,30	11	101	958	10.494	106.669
Mi 14.06.	6 8 2 0 2 6	JP 196.421,40	8	105	1.125	11.321	108.682
So 18.06.	1 5 4 0 7 5	2JP 385.635,50	7	90	1.015	10.364	104.910
Mi 21.06.	4 4 0 4 3 7	2 à 295.209,70	11	115	1.189	11.692	117.740
So 25.06.	8 4 5 2 6 5	2 à 114.595,00	11	128	1.250	12.776	127.861
Mi 28.06.	0 0 7 0 7 6	JP 242.239,60	10	118	1.338	13.357	135.401
So 02.07.	4 3 1 5 1 6	3 à 161.131,60	13	141	1.463	13.851	135.134
Mi 05.07.	4 8 4 4 2 6	JP 163.752,90	5	91	950	9.795	92.762
So 09.07.	3 9 9 4 5 4	1 à 380.459,80	11	105	1.215	12.080	118.607
Mi 12.07.	8 6 9 2 2 5	2 à 99.934,30	12	123	1.091	11.337	111.282
So 16.07.	0 4 7 5 1 6	1 à 250.576,60	7	162	1.524	14.490	140.530
Mi 19.07.	1 9 9 7 1 7	2 à 79.800,00	9	95	915	9.403	91.838
So 23.07.	6 0 9 2 7 4	1 à 184.337,10	7	96	991	10.165	100.594
Mi 26.07.	5 1 7 0 6 6	1 à 185.435,20	14	112	1.087	10.682	104.913
So 30.07.	3 2 3 6 7 3	2 à 112.952,70	7	123	1.223	12.441	125.809



Joker Zahlen und Quoten 2017

Beträge in EUR

Datum	Jokerzahlen	1. Rang JOKER	2. Rang 7.700,00	3. Rang 770,00	4. Rang 77,00	5. Rang 7,00	6. Rang 1,50
Mi 02.08.	1 4 7 5 1 5	2 à 111.869,90	10	134	1.342	12.386	124.674
So 06.08.	3 0 1 0 6 9	JP 185.594,29	11	108	1.141	10.451	102.163
Mi 09.08.	3 9 3 4 8 4	1 à 376.395,40	12	119	1.052	10.455	105.187
So 13.08.	4 9 4 5 9 6	2 à 111.471,40	15	135	1.359	12.368	126.030
Mi 16.08.	4 4 7 6 0 6	1 à 151.382,00	6	86	883	8.108	87.149
So 20.08.	2 1 0 1 4 1	JP 208.739,00	9	127	1.128	11.492	114.369
Mi 23.08.	0 7 4 0 0 4	2JP 374.272,20	9	94	964	8.834	91.822
So 27.08.	6 3 2 9 4 9	3JP 564.213,85	7	111	1.021	10.544	105.188
Mi 30.08.	8 4 4 8 7 5	3 à 244.475,40	4	91	895	9.562	94.536
So 03.09.	3 2 6 6 8 3	1 à 213.460,00	14	113	1.160	11.436	119.782
Mi 06.09.	8 8 7 1 8 1	1 à 158.850,80	5	104	826	8.425	86.862
So 10.09.	5 3 3 3 4 7	1 à 184.153,50	12	100	1.014	10.672	105.581
Mi 13.09.	7 6 1 8 9 1	1 à 196.022,90	13	102	1.073	10.363	108.406
So 17.09.	0 5 6 3 0 7	1 à 229.661,30	17	126	1.177	12.883	132.500
Mi 20.09.	8 4 6 2 1 4	2 à 91.308,80	12	89	1.019	10.276	100.590
So 24.09.	9 1 9 6 6 7	1 à 235.100,30	11	128	1.306	13.625	135.424
Mi 27.09.	1 7 2 6 0 7	1 à 227.188,70	15	103	1.298	12.908	132.509
So 01.10.	3 9 8 9 4 7	1 à 227.264,10	11	148	1.371	13.513	132.269
Mi 04.10.	5 3 9 3 5 0	2 à 121.396,10	23	135	1.369	13.218	130.722
So 08.10.	7 8 9 9 2 1	1 à 272.328,30	13	139	1.453	15.583	150.420
Mi 11.10.	3 5 5 7 8 2	JP 228.912,27	16	113	1.212	12.446	127.159
So 15.10.	2 4 2 7 6 5	3 à 173.207,00	20	150	1.682	16.048	161.793
Mi 18.10.	7 1 0 7 5 9	JP 322.198,89	14	170	1.786	17.995	178.634
So 22.10.	7 7 5 6 0 5	1 à 523.313,90	5	118	1.102	10.922	112.848
Mi 25.10.	7 0 9 6 5 5	JP 173.446,63	11	81	991	9.967	97.900
So 29.10.	2 2 6 8 5 8	1 à 368.147,60	17	100	1.087	11.285	108.457

Joker Zahlen und Quoten 2017

Beträge in EUR

Datum	Jokerzahlen	1. Rang JOKER	2. Rang 7.700,00	3. Rang 770,00	4. Rang 77,00	5. Rang 7,00	6. Rang 1,50
Mi 01.11.	2 2 1 1 3 6	1 à 158.675,80	11	74	875	8.952	88.525
So 05.11.	9 9 3 3 8 6	1 à 216.073,10	9	100	1.034	11.761	121.783
Mi 08.11.	1 1 3 2 5 2	1 à 203.012,80	13	101	1.081	11.220	112.163
So 12.11.	5 1 2 3 5 2	JP 190.268,45	8	99	1.037	10.777	104.909
Mi 15.11.	5 3 9 5 0 8	2JP 383.750,64	10	117	1.254	10.408	108.453
So 19.11.	9 2 8 4 1 6	3JP 583.291,79	5	123	1.097	11.703	111.448
Mi 22.11.	9 1 1 3 8 0	2 à 391.591,50	8	104	981	10.691	107.257
So 26.11.	6 0 4 2 2 3	1 à 228.941,80	9	122	1.343	12.823	127.244
Mi 29.11.	5 6 3 5 3 6	3 à 76.517,50	12	133	1.469	13.041	129.658
So 03.12.	3 7 2 9 4 2	2 à 100.405,50	12	118	997	11.188	111.282
Mi 06.12.	2 9 5 2 4 9	JP 206.550,13	20	124	1.099	11.399	114.441
Mi 13.12.	9 3 2 5 5 4	3 à 229.889,70	12	139	1.509	14.189	139.704
So 17.12.	2 0 2 2 1 6	4 à 73.728,70	22	152	1.722	17.002	165.719
Mi 20.12.	8 6 4 9 6 2	3 à 114.165,90	19	202	1.830	19.353	189.832
So 24.12.	6 1 1 5 1 8	3 à 177.502,10	23	303	3.231	29.766	297.393
Mi 27.12.	9 4 2 2 6 1	JP 153.716,06	7	81	823	8.233	84.863
So 31.12.	0 5 4 2 2 5	2 à 212.256,90	13	142	1.490	15.290	151.205























































































































































|















































































